

**COMUNE DI TAVAZZANO CON VILLAVESCO**  
**Provincia di Lodi**

**RENDICONTO DELLA GESTIONE**

**ANNO 2012**



**CONTO DEL BILANCIO 2012****GESTIONE ENTRATE**

Codice e numero	DENOMINAZIONE	Residui Conservati e Stanz. Definitivi di Bilancio	Conto del Tesoriere Riscossioni	Deter. dei residui Residui da riportare	Accertamenti	Maggiori o Minori Entrate
		Residui (A)	Residui (B)	Residui (C)	Residui (D=B+C)	(E=D-A)
		Competenza (F)	Competenza (G)	Competenza (H)	Comp. (I=G+H)	(L=I-F)
		Totale (M)	Totale (N)	Res. al 31/12 (O=C+H)	Acc. al 31/12 (P=D+I)	
1	2	3	4	5	6	7

**Avanzo di Amministrazione** 847.685,00

di cui:

AVANZO DI AMMINISTRAZIONE (Vincolato) 0,00

AVANZO DI AMMINISTRAZIONE (Non Vincolato) 734.485,00

AVANZO DI AMMINISTRAZIONE (Spese in conto Capitale) 113.200,00

AVANZO DI AMMINISTRAZIONE (Fondi di Ammortamento) 0,00

Titolo 0

Categoria 0.00

RS	0,00	0,00	0,00	0,00	0,00	0,00
CP	0,00	0,00	0,00	0,00	0,00	0,00
T	0,00	0,00	0,00	0,00	0,00	0,00

<b>Totale Categoria</b>	0.00	RS	0,00	0,00	0,00	0,00	0,00
		CP	0,00	0,00	0,00	0,00	0,00
		T	0,00	0,00	0,00	0,00	0,00

<b>Totale Titolo</b>	0	RS	0,00	0,00	0,00	0,00	0,00
		CP	0,00	0,00	0,00	0,00	0,00
		T	0,00	0,00	0,00	0,00	0,00

**CONTO DEL BILANCIO 2012****GESTIONE ENTRATE**

<b>Codice e numero</b>	<b>DENOMINAZIONE</b>	<b>Residui Conservati e Stanz. Definitivi di Bilancio</b>	<b>Conto del Tesoriere Riscossioni</b>	<b>Deter. dei residui Residui da riportare</b>	<b>Accertamenti</b>	<b>Maggiori o Minori Entrate</b>
		<b>Residui (A)</b>	<b>Residui (B)</b>	<b>Residui (C)</b>	<b>Residui (D=B+C)</b>	<b>(E=D-A)</b>
		<b>Competenza (F)</b>	<b>Competenza (G)</b>	<b>Competenza (H)</b>	<b>Comp. (I=G+H)</b>	
		<b>Totale (M)</b>	<b>Totale (N)</b>	<b>Res. al 31/12 (O=C+H)</b>	<b>Acc. al 31/12 (P=D+I)</b>	<b>(L=I-F)</b>
<b>1</b>	<b>2</b>	<b>3</b>	<b>4</b>	<b>5</b>	<b>6</b>	<b>7</b>

## Riassunto del Titolo 0

<b>Categoria 0.00</b>	<b>RS</b>	0,00	0,00	0,00	0,00	0,00
	<b>CP</b>	0,00	0,00	0,00	0,00	0,00
	<b>T</b>	0,00	0,00	0,00	0,00	0,00
<b>Totale Titolo 0</b>		<b>RS</b>	0,00	0,00	0,00	0,00
		<b>CP</b>	0,00	0,00	0,00	0,00
		<b>T</b>	0,00	0,00	0,00	0,00

**CONTO DEL BILANCIO 2012****GESTIONE ENTRATE**

Codice e numero	DENOMINAZIONE	Residui Conservati e Stanz. Definitivi di Bilancio	Conto del Tesoriere Riscossioni	Deter. dei residui Residui da riportare	Accertamenti	Maggiori o Minori Entrate
		Residui (A)	Residui (B)	Residui (C)	Residui (D=B+C)	(E=D-A)
		Competenza (F)	Competenza (G)	Competenza (H)	Comp. (I=G+H)	(L=I-F)
		Totale (M)	Totale (N)	Res. al 31/12 (O=C+H)	Acc. al 31/12 (P=D+I)	
1	2	3	4	5	6	7
<b>Titolo 1 Entrate tributarie</b>						
<b>Categoria 1.01 Imposte</b>						
1.01 .0010	Imposta comunale sugli immobili	<b>RS</b> 324.465,89	91.047,39	233.418,50	324.465,89	0,00
		<b>CP</b> 66.000,00	33.114,97	47.363,90	80.478,87	14.478,87
		<b>T</b> 390.465,89	124.162,36	280.782,40	404.944,76	14.478,87
1.01 .0015	Imposta Municipale Propria (I.M.U.)	<b>RS</b> 0,00	0,00	0,00	0,00	0,00
		<b>CP</b> 1.297.000,00	1.209.560,00	117.779,07	1.327.339,07	30.339,07
		<b>T</b> 1.297.000,00	1.209.560,00	117.779,07	1.327.339,07	30.339,07
1.01 .0020	Imposta comunale per l'esercizio di imprese e di arti e professioni	<b>RS</b> 0,00	0,00	0,00	0,00	0,00
		<b>CP</b> 0,00	0,00	0,00	0,00	0,00
		<b>T</b> 0,00	0,00	0,00	0,00	0,00
1.01 .0030	Imposta omunale sulla pubblicità	<b>RS</b> 4.625,00	4.583,55	41,45	4.625,00	0,00
		<b>CP</b> 10.000,00	12.339,80	0,00	12.339,80	2.339,80
		<b>T</b> 14.625,00	16.923,35	41,45	16.964,80	2.339,80
1.01 .0040	Addizionale comunale sul consumo della energia elettrica	<b>RS</b> 0,00	0,00	0,00	0,00	0,00
		<b>CP</b> 3.740,00	3.739,91	0,00	3.739,91	-0,09
		<b>T</b> 3.740,00	3.739,91	0,00	3.739,91	-0,09
1.01 .0050	Altre imposte	<b>RS</b> 0,00	0,00	0,00	0,00	0,00
		<b>CP</b> 13.400,00	13.307,87	0,00	13.307,87	-92,13
		<b>T</b> 13.400,00	13.307,87	0,00	13.307,87	-92,13
1.01 .0055	COMPARTECIPAZIONE I.V.A.	<b>RS</b> 0,00	0,00	0,00	0,00	0,00
		<b>CP</b> 0,00	0,00	0,00	0,00	0,00
		<b>T</b> 0,00	0,00	0,00	0,00	0,00
1.01 .0060	COMPARTECIPAZIONE I.R.PE.F.	<b>RS</b> 0,00	0,00	0,00	0,00	0,00
		<b>CP</b> 0,00	0,00	0,00	0,00	0,00
		<b>T</b> 0,00	0,00	0,00	0,00	0,00

**CONTO DEL BILANCIO 2012****GESTIONE ENTRATE**

Codice e numero	DENOMINAZIONE		Residui Conservati e Stanz. Definitivi di Bilancio	Conto del Tesoriere Riscossioni	Deter. dei residui Residui da riportare	Accertamenti	Maggiori o Minori Entrate
			Residui (A)	Residui (B)	Residui (C)	Residui (D=B+C)	(E=D-A)
			Competenza (F)	Competenza (G)	Competenza (H)	Comp. (I=G+H)	(L=I-F)
			Totale (M)	Totale (N)	Res. al 31/12 (O=C+H)	Acc. al 31/12 (P=D+I)	
1	2		3	4	5	6	7
1.01 .0115	Addizionale IRPEF	RS	290.008,08	290.008,08	0,00	290.008,08	0,00
		CP	480.000,00	139.909,00	350.091,00	490.000,00	10.000,00
		T	770.008,08	429.917,08	350.091,00	780.008,08	10.000,00
1.01 .0117	ADDIZIONALE IRPEF - ENTRATA STRAORDINARIA PER SALDO ANNI PREGRESSI	RS	0,00	0,00	0,00	0,00	0,00
		CP	58.505,00	104.172,41	2.378,03	106.550,44	48.045,44
		T	58.505,00	104.172,41	2.378,03	106.550,44	48.045,44
<b>Totale Categoria</b>		1.01	RS 619.098,97	385.639,02	233.459,95	619.098,97	0,00
			CP 1.928.645,00	1.516.143,96	517.612,00	2.033.755,96	105.110,96
			T 2.547.743,97	1.901.782,98	751.071,95	2.652.854,93	105.110,96
<b>Categoria</b>		1.02 Tasse					
1.02 .0060	Tassa per l'occupazione di spazi ed aree pubbliche	RS	7.574,50	7.574,50	0,00	7.574,50	0,00
		CP	35.100,00	24.312,16	8.448,04	32.760,20	-2.339,80
		T	42.674,50	31.886,66	8.448,04	40.334,70	-2.339,80
1.02 .0070	Tassa per lo smaltimento dei rifiuti solidi urbani	RS	532.533,89	252.239,09	280.338,21	532.577,30	43,41
		CP	553.290,00	142.240,01	410.939,97	553.179,98	-110,02
		T	1.085.823,89	394.479,10	691.278,18	1.085.757,28	-66,61
1.02 .0075	T.A.R.S.U.G.	RS	0,00	0,00	0,00	0,00	0,00
		CP	1.000,00	833,65	166,35	1.000,00	0,00
		T	1.000,00	833,65	166,35	1.000,00	0,00
1.02 .0080	Addizionale erariale sulla tassa smaltimento rifiuti solidi urbani	RS	54.037,61	25.087,85	28.949,76	54.037,61	0,00
		CP	55.247,00	14.223,99	41.094,68	55.318,67	71,67
		T	109.284,61	39.311,84	70.044,44	109.356,28	71,67
1.02 .0085	Tributo provinciale su ruolo TARSU	RS	22.863,61	12.482,48	10.381,13	22.863,61	0,00
		CP	27.624,00	7.112,00	20.547,34	27.659,34	35,34
		T	50.487,61	19.594,48	30.928,47	50.522,95	35,34

**CONTO DEL BILANCIO 2012****GESTIONE ENTRATE**

Codice e numero	DENOMINAZIONE	Residui Conservati e Stanz. Definitivi di Bilancio		Conto del Tesoriere Riscossioni	Deter. dei residui Residui da riportare	Accertamenti	Maggiori o Minori Entrate
		Residui (A)		Residui (B)	Residui (C)	Residui (D=B+C)	(E=D-A)
		Competenza (F)		Competenza (G)	Competenza (H)	Comp. (I=G+H)	(L=I-F)
		Totale (M)		Totale (N)	Res. al 31/12 (O=C+H)	Acc. al 31/12 (P=D+I)	
1	2	3	4	5	6	7	
1.02 .0086	TARES	RS	0,00	0,00	0,00	0,00	0,00
		CP	0,00	0,00	0,00	0,00	0,00
		T	0,00	0,00	0,00	0,00	0,00
1.02 .0090	Tassa di concessione su atti e provvedimenti comunali	RS	0,00	0,00	0,00	0,00	0,00
		CP	0,00	0,00	0,00	0,00	0,00
		T	0,00	0,00	0,00	0,00	0,00
1.02 .0100	Altre tasse	RS	0,00	0,00	0,00	0,00	0,00
		CP	0,00	0,00	0,00	0,00	0,00
		T	0,00	0,00	0,00	0,00	0,00
1.02 .0105	Contributi per permessi di costruzione (OO.UU. Che finanziano la spesa corrente)	RS	0,00	0,00	0,00	0,00	0,00
		CP	0,00	0,00	0,00	0,00	0,00
		T	0,00	0,00	0,00	0,00	0,00
<b>Totale Categoria</b>		1.02	RS 617.009,61	297.383,92	319.669,10	617.053,02	43,41
			CP 672.261,00	188.721,81	481.196,38	669.918,19	-2.342,81
			T 1.289.270,61	486.105,73	800.865,48	1.286.971,21	-2.299,40
<b>Categoria</b>		1.03	Tributi speciale ed altre entrate tributarie proprie				
1.03 .0110	Diritti sulle pubbliche affissioni	RS	3.000,00	3.000,00	0,00	3.000,00	0,00
		CP	10.000,00	1.496,55	8.503,45	10.000,00	0,00
		T	13.000,00	4.496,55	8.503,45	13.000,00	0,00
1.03 .0119	FONDO SPERIMENTALE DI RIEQUILIBRIO	RS	0,00	0,00	0,00	0,00	0,00
		CP	662.670,00	684.281,38	28.257,40	712.538,78	49.868,78
		T	662.670,00	684.281,38	28.257,40	712.538,78	49.868,78
1.03 .0120	Altri tributi speciali ed entrate tributarie proprie	RS	0,00	0,00	0,00	0,00	0,00
		CP	0,00	0,00	0,00	0,00	0,00
		T	0,00	0,00	0,00	0,00	0,00

**CONTO DEL BILANCIO 2012****GESTIONE ENTRATE**

<b>Codice e numero</b>	<b>DENOMINAZIONE</b>	<b>Residui Conservati e Stanz. Definitivi di Bilancio</b>	<b>Conto del Tesoriere Riscossioni</b>	<b>Deter. dei residui Residui da riportare</b>	<b>Accertamenti</b>	<b>Maggiori o Minori Entrate</b>
		<b>Residui (A)</b>	<b>Residui (B)</b>	<b>Residui (C)</b>	<b>Residui (D=B+C)</b>	<b>(E=D-A)</b>
		<b>Competenza (F)</b>	<b>Competenza (G)</b>	<b>Competenza (H)</b>	<b>Comp. (I=G+H)</b>	
		<b>Totale (M)</b>	<b>Totale (N)</b>	<b>Res. al 31/12 (O=C+H)</b>	<b>Acc. al 31/12 (P=D+I)</b>	<b>(L=I-F)</b>
<b>1</b>	<b>2</b>	<b>3</b>	<b>4</b>	<b>5</b>	<b>6</b>	<b>7</b>
1.03 .0125	Compartecipazione al gettito IRAP	RS 0,00	0,00	0,00	0,00	0,00
		CP 0,00	0,00	0,00	0,00	0,00
		T 0,00	0,00	0,00	0,00	0,00
<b>Totale Categoria 1.03</b>		<b>RS 3.000,00</b>	<b>3.000,00</b>	<b>0,00</b>	<b>3.000,00</b>	<b>0,00</b>
		<b>CP 672.670,00</b>	<b>685.777,93</b>	<b>36.760,85</b>	<b>722.538,78</b>	<b>49.868,78</b>
		<b>T 675.670,00</b>	<b>688.777,93</b>	<b>36.760,85</b>	<b>725.538,78</b>	<b>49.868,78</b>
<b>Totale Titolo 1</b>		<b>RS 1.239.108,58</b>	<b>686.022,94</b>	<b>553.129,05</b>	<b>1.239.151,99</b>	<b>43,41</b>
		<b>CP 3.273.576,00</b>	<b>2.390.643,70</b>	<b>1.035.569,23</b>	<b>3.426.212,93</b>	<b>152.636,93</b>
		<b>T 4.512.684,58</b>	<b>3.076.666,64</b>	<b>1.588.698,28</b>	<b>4.665.364,92</b>	<b>152.680,34</b>

**CONTO DEL BILANCIO 2012****GESTIONE ENTRATE**

Codice e numero	DENOMINAZIONE	Residui Conservati e Stanz. Definitivi di Bilancio	Conto del Tesoriere Riscossioni	Deter. dei residui Residui da riportare	Accertamenti	Maggiori o Minori Entrate
		Residui (A)	Residui (B)	Residui (C)	Residui (D=B+C)	(E=D-A)
		Competenza (F)	Competenza (G)	Competenza (H)	Comp. (I=G+H)	(L=I-F)
		Totale (M)	Totale (N)	Res. al 31/12 (O=C+H)	Acc. al 31/12 (P=D+I)	
1	2	3	4	5	6	7

**Riassunto del Titolo 1**

Entrate tributarie

**Categoria 1.01**

Imposte	<b>RS</b>	619.098,97	385.639,02	233.459,95	619.098,97	0,00
	<b>CP</b>	1.928.645,00	1.516.143,96	517.612,00	2.033.755,96	105.110,96
	<b>T</b>	2.547.743,97	1.901.782,98	751.071,95	2.652.854,93	105.110,96

**Categoria 1.02**

Tasse	<b>RS</b>	617.009,61	297.383,92	319.669,10	617.053,02	43,41
	<b>CP</b>	672.261,00	188.721,81	481.196,38	669.918,19	-2.342,81
	<b>T</b>	1.289.270,61	486.105,73	800.865,48	1.286.971,21	-2.299,40

**Categoria 1.03**

Tributi speciale ed altre entrate tributarie proprie	<b>RS</b>	3.000,00	3.000,00	0,00	3.000,00	0,00
	<b>CP</b>	672.670,00	685.777,93	36.760,85	722.538,78	49.868,78
	<b>T</b>	675.670,00	688.777,93	36.760,85	725.538,78	49.868,78

**Totale Titolo 1**

<b>RS</b>	1.239.108,58	686.022,94	553.129,05	1.239.151,99	43,41
<b>CP</b>	3.273.576,00	2.390.643,70	1.035.569,23	3.426.212,93	152.636,93
<b>T</b>	4.512.684,58	3.076.666,64	1.588.698,28	4.665.364,92	152.680,34



**CONTO DEL BILANCIO 2012****GESTIONE ENTRATE**

Codice e numero	DENOMINAZIONE	Residui Conservati e Stanz. Definitivi di Bilancio	Conto del Tesoriere Riscossioni	Deter. dei residui Residui da riportare	Accertamenti	Maggiori o Minori Entrate
		Residui (A)	Residui (B)	Residui (C)	Residui (D=B+C)	(E=D-A)
		Competenza (F)	Competenza (G)	Competenza (H)	Comp. (I=G+H)	(L=I-F)
		Totale (M)	Totale (N)	Res. al 31/12 (O=C+H)	Acc. al 31/12 (P=D+I)	
1	2	3	4	5	6	7
<b>Titolo 2</b> Entrate derivanti da contributi e trasferimenti correnti dello Stato, della regione e di altri enti pubblici anche in rapporto all'esercizio di funzioni delegate dalla regione						
<b>Categoria 2.01</b> Contributi e trasferimenti correnti dallo Stato						
2.01 .0130	Trasferimenti correnti dello Stato a carattere generale	<b>RS</b>	0,00	0,00	0,00	0,00
		<b>CP</b>	43.689,00	43.689,30	0,00	43.689,30
		<b>T</b>	43.689,00	43.689,30	0,00	43.689,30
2.01 .0131	Contributi dallo Stato relativi ad annualità pregresse (a carattere non ricorrente)	<b>RS</b>	0,00	0,00	0,00	0,00
		<b>CP</b>	0,00	0,00	0,00	0,00
		<b>T</b>	0,00	0,00	0,00	0,00
2.01 .0150	CONTRIBUTI DALLO STATO PER FATTISPECIE SPECIFICHE DI LEGGE	<b>RS</b>	0,00	0,00	0,00	0,00
		<b>CP</b>	355,00	355,00	0,00	355,00
		<b>T</b>	355,00	355,00	0,00	355,00
<b>Totale Categoria 2.01</b>		<b>RS</b>	0,00	0,00	0,00	0,00
		<b>CP</b>	44.044,00	44.044,30	0,00	44.044,30
		<b>T</b>	44.044,00	44.044,30	0,00	44.044,30
<b>Categoria 2.02</b> Contributi e trasferimenti correnti dalla regione						
2.02 .0170	Funzioni relative all'istruzione	<b>RS</b>	0,00	0,00	0,00	0,00
		<b>CP</b>	0,00	0,00	0,00	0,00
		<b>T</b>	0,00	0,00	0,00	0,00
2.02 .0180	Funzioni relative alla cultura e ai beni culturali	<b>RS</b>	0,00	0,00	0,00	0,00
		<b>CP</b>	0,00	0,00	0,00	0,00
		<b>T</b>	0,00	0,00	0,00	0,00
2.02 .0200	Funzioni nel campo sociale	<b>RS</b>	0,00	0,00	0,00	0,00
		<b>CP</b>	0,00	0,00	0,00	0,00
		<b>T</b>	0,00	0,00	0,00	0,00

**CONTO DEL BILANCIO 2012****GESTIONE ENTRATE**

Codice e numero	DENOMINAZIONE		Residui Conservati e Stanz. Definitivi di Bilancio	Conto del Tesoriere Riscossioni	Deter. dei residui Residui da riportare	Accertamenti	Maggiori o Minori Entrate
			Residui (A)	Residui (B)	Residui (C)	Residui (D=B+C)	(E=D-A)
			Competenza (F)	Competenza (G)	Competenza (H)	Comp. (I=G+H)	(L=I-F)
			Totale (M)	Totale (N)	Res. al 31/12 (O=C+H)	Acc. al 31/12 (P=D+I)	
1	2		3	4	5	6	7
2.02 .0250	Altri contributi e trasferimenti correnti dalla Regione	RS	0,00	0,00	0,00	0,00	0,00
		CP	0,00	0,00	0,00	0,00	0,00
		T	0,00	0,00	0,00	0,00	0,00
<b>Totale Categoria</b> 2.02			RS	0,00	0,00	0,00	0,00
			CP	0,00	0,00	0,00	0,00
			T	0,00	0,00	0,00	0,00
<b>Categoria</b> 2.05 Contributi e trasferimenti correnti da altri enti del setto_re pubblico							
2.05 .0440	Contributi e trasferimenti correnti da altri enti del settore pubblico	RS	16.695,00	11.467,72	0,00	11.467,72	-5.227,28
		CP	33.850,00	17.488,30	10.275,00	27.763,30	-6.086,70
		T	50.545,00	28.956,02	10.275,00	39.231,02	-11.313,98
<b>Totale Categoria</b> 2.05			RS	16.695,00	11.467,72	0,00	11.467,72
			CP	33.850,00	17.488,30	10.275,00	27.763,30
			T	50.545,00	28.956,02	10.275,00	39.231,02
<b>Totale Titolo</b> 2			RS	16.695,00	11.467,72	0,00	11.467,72
			CP	77.894,00	61.532,60	10.275,00	71.807,60
			T	94.589,00	73.000,32	10.275,00	83.275,32

**CONTO DEL BILANCIO 2012****GESTIONE ENTRATE**

Codice e numero	DENOMINAZIONE	Residui Conservati e Stanz. Definitivi di Bilancio	Conto del Tesoriere Riscossioni	Deter. dei residui Residui da riportare	Accertamenti	Maggiori o Minori Entrate
		Residui (A)	Residui (B)	Residui (C)	Residui (D=B+C)	(E=D-A)
		Competenza (F)	Competenza (G)	Competenza (H)	Comp. (I=G+H)	(L=I-F)
		Totale (M)	Totale (N)	Res. al 31/12 (O=C+H)	Acc. al 31/12 (P=D+I)	
1	2	3	4	5	6	7

**Riassunto del Titolo 2**

Entrate derivanti da contributi e trasferimenti correnti dello Stato, della regione e di altri enti pubblici anche in rapporto all'esercizio di funzioni delegate dalla regione

<b>Categoria 2.01</b>	<b>RS</b>	0,00	0,00	0,00	0,00	0,00
Contributi e trasferimenti correnti dallo Stato	<b>CP</b>	44.044,00	44.044,30	0,00	44.044,30	0,30
	<b>T</b>	44.044,00	44.044,30	0,00	44.044,30	0,30
<b>Categoria 2.02</b>	<b>RS</b>	0,00	0,00	0,00	0,00	0,00
Contributi e trasferimenti correnti dalla regione	<b>CP</b>	0,00	0,00	0,00	0,00	0,00
	<b>T</b>	0,00	0,00	0,00	0,00	0,00
<b>Categoria 2.05</b>	<b>RS</b>	16.695,00	11.467,72	0,00	11.467,72	-5.227,28
Contributi e trasferimenti correnti da altri enti del setto_re pubblico	<b>CP</b>	33.850,00	17.488,30	10.275,00	27.763,30	-6.086,70
	<b>T</b>	50.545,00	28.956,02	10.275,00	39.231,02	-11.313,98
<b>Totale Titolo 2</b>	<b>RS</b>	16.695,00	11.467,72	0,00	11.467,72	-5.227,28
	<b>CP</b>	77.894,00	61.532,60	10.275,00	71.807,60	-6.086,40
	<b>T</b>	94.589,00	73.000,32	10.275,00	83.275,32	-11.313,68

**CONTO DEL BILANCIO 2012****GESTIONE ENTRATE**

Codice e numero	DENOMINAZIONE	Residui Conservati e Stanz. Definitivi di Bilancio	Conto del Tesoriere Riscossioni	Deter. dei residui Residui da riportare	Accertamenti	Maggiori o Minori Entrate
		Residui (A)	Residui (B)	Residui (C)	Residui (D=B+C)	(E=D-A)
		Competenza (F)	Competenza (G)	Competenza (H)	Comp. (I=G+H)	(L=I-F)
		Totale (M)	Totale (N)	Res. al 31/12 (O=C+H)	Acc. al 31/12 (P=D+I)	
1	2	3	4	5	6	7
<b>Titolo 3 Entrate extratributarie</b>						
<b>Categoria 3.01 Proventi dei servizi pubblici</b>						
3.01 .0450	Segreteria generale, personale e organizzazione	RS 0,00	0,00	0,00	0,00	0,00
		CP 5.000,00	4.915,08	0,00	4.915,08	-84,92
		T 5.000,00	4.915,08	0,00	4.915,08	-84,92
3.01 .0460	Ufficio tecnico	RS 264,69	295,47	116,00	411,47	146,78
		CP 4.000,00	3.237,64	262,36	3.500,00	-500,00
		T 4.264,69	3.533,11	378,36	3.911,47	-353,22
3.01 .0470	Anagrafe, stato civile, elettorale, leva e servizio statistico	RS 24.748,56	0,00	24.748,56	24.748,56	0,00
		CP 4.000,00	6.143,95	0,00	6.143,95	2.143,95
		T 28.748,56	6.143,95	24.748,56	30.892,51	2.143,95
3.01 .0480	Altri servizi generali	RS 8.916,22	9.981,32	340,00	10.321,32	1.405,10
		CP 28.671,00	28.451,44	25.025,24	53.476,68	24.805,68
		T 37.587,22	38.432,76	25.365,24	63.798,00	26.210,78
3.01 .0500	Polizia municipale	RS 0,00	0,00	0,00	0,00	0,00
		CP 2.000,00	1.057,49	0,00	1.057,49	-942,51
		T 2.000,00	1.057,49	0,00	1.057,49	-942,51
3.01 .0550	Assistenza scolastica, trasporto, refezione e altri servizi	RS 168.935,17	180.899,09	12.520,44	193.419,53	24.484,36
		CP 198.000,00	100.532,50	109.467,50	210.000,00	12.000,00
		T 366.935,17	281.431,59	121.987,94	403.419,53	36.484,36
3.01 .0560	Proventi da centri estivi comunali e dai servizi di custodia minori periodi extrascolastici	RS 23.968,22	3.443,37	19.978,22	23.421,59	-546,63
		CP 20.600,00	11.694,34	5.805,66	17.500,00	-3.100,00
		T 44.568,22	15.137,71	25.783,88	40.921,59	-3.646,63
3.01 .0590	Stadio comunale, palazzo dello sport e altri impianti	RS 21.501,75	15.639,25	5.862,50	21.501,75	0,00
		CP 8.001,00	0,00	4.500,00	4.500,00	-3.501,00
		T 29.502,75	15.639,25	10.362,50	26.001,75	-3.501,00

**CONTO DEL BILANCIO 2012****GESTIONE ENTRATE**

Codice e numero	DENOMINAZIONE		Residui Conservati e Stanz. Definitivi di Bilancio	Conto del Tesoriere Riscossioni	Deter. dei residui Residui da riportare	Accertamenti	Maggiori o Minori Entrate
			Residui (A)	Residui (B)	Residui (C)	Residui (D=B+C)	(E=D-A)
			Competenza (F)	Competenza (G)	Competenza (H)	Comp. (I=G+H)	(L=I-F)
			Totale (M)	Totale (N)	Res. al 31/12 (O=C+H)	Acc. al 31/12 (P=D+I)	
1	2		3	4	5	6	7
3.01 .0670	Servizi di protezione civile	RS	0,00	0,00	0,00	0,00	0,00
		CP	3.000,00	0,00	0,00	0,00	-3.000,00
		T	3.000,00	0,00	0,00	0,00	-3.000,00
3.01 .0680	Servizio idrico integrato	RS	0,00	0,00	0,00	0,00	0,00
		CP	0,00	0,00	0,00	0,00	0,00
		T	0,00	0,00	0,00	0,00	0,00
3.01 .0740	Servizio necroscopico e cimiteriale	RS	4.070,00	0,00	3.970,00	3.970,00	-100,00
		CP	24.583,00	6.850,00	2.743,00	9.593,00	-14.990,00
		T	28.653,00	6.850,00	6.713,00	13.563,00	-15.090,00
3.01 .0810	Distribuzione gas	RS	8.500,00	0,00	8.500,00	8.500,00	0,00
		CP	1.000,00	0,00	1.000,00	1.000,00	0,00
		T	9.500,00	0,00	9.500,00	9.500,00	0,00
<b>Totale Categoria</b>		3.01	RS 260.904,61	210.258,50	76.035,72	286.294,22	25.389,61
			CP 298.855,00	162.882,44	148.803,76	311.686,20	12.831,20
			T 559.759,61	373.140,94	224.839,48	597.980,42	38.220,81
<b>Categoria</b>		3.02 Proventi dei beni dell'ente					
3.02 .0860	Gestione dei fabbricati	RS	44.526,13	10.053,95	34.472,18	44.526,13	0,00
		CP	68.115,00	57.187,87	32.394,66	89.582,53	21.467,53
		T	112.641,13	67.241,82	66.866,84	134.108,66	21.467,53
3.02 .0870	Gestione dei terreni	RS	8.001,21	350,00	7.651,21	8.001,21	0,00
		CP	50.000,00	38.000,00	47.000,00	85.000,00	35.000,00
		T	58.001,21	38.350,00	54.651,21	93.001,21	35.000,00
3.02 .0880	Proventi di concessioni cimiteriali (sepulture in campi comuni e loculi)	RS	66.876,00	58.979,00	5.147,00	64.126,00	-2.750,00
		CP	100.000,00	79.350,19	46.399,81	125.750,00	25.750,00
		T	166.876,00	138.329,19	51.546,81	189.876,00	23.000,00

**CONTO DEL BILANCIO 2012****GESTIONE ENTRATE**

Codice e numero	DENOMINAZIONE		Residui Conservati e Stanz. Definitivi di Bilancio	Conto del Tesoriere Riscossioni	Deter. dei residui Residui da riportare	Accertamenti	Maggiori o Minori Entrate
			Residui (A)	Residui (B)	Residui (C)	Residui (D=B+C)	(E=D-A)
			Competenza (F)	Competenza (G)	Competenza (H)	Comp. (I=G+H)	(L=I-F)
			Totale (M)	Totale (N)	Res. al 31/12 (O=C+H)	Acc. al 31/12 (P=D+I)	
1	2		3	4	5	6	7
<b>Totale Categoria</b> 3.02			<b>RS</b> 119.403,34	69.382,95	47.270,39	116.653,34	-2.750,00
			<b>CP</b> 218.115,00	174.538,06	125.794,47	300.332,53	82.217,53
			<b>T</b> 337.518,34	243.921,01	173.064,86	416.985,87	79.467,53
<b>Categoria</b> 3.03 Interessi su anticipazioni e crediti							
3.03 .0890	Interessi su depositi di denaro o valori mobiliari		<b>RS</b> 299,49	299,49	0,00	299,49	0,00
			<b>CP</b> 8.340,00	12.948,01	0,00	12.948,01	4.608,01
			<b>T</b> 8.639,49	13.247,50	0,00	13.247,50	4.608,01
3.03 .0910	Interessi su anticipazioni e crediti diversi		<b>RS</b> 0,00	0,00	0,00	0,00	0,00
			<b>CP</b> 0,00	0,00	0,00	0,00	0,00
			<b>T</b> 0,00	0,00	0,00	0,00	0,00
<b>Totale Categoria</b> 3.03			<b>RS</b> 299,49	299,49	0,00	299,49	0,00
			<b>CP</b> 8.340,00	12.948,01	0,00	12.948,01	4.608,01
			<b>T</b> 8.639,49	13.247,50	0,00	13.247,50	4.608,01
<b>Categoria</b> 3.04 Utili netti delle aziende speciali e partecipate, dividendi di societa'							
3.04 .0920	Utili netti di aziende speciali e partecipate		<b>RS</b> 0,00	0,00	0,00	0,00	0,00
			<b>CP</b> 0,00	0,00	7.262,18	7.262,18	7.262,18
			<b>T</b> 0,00	0,00	7.262,18	7.262,18	7.262,18
<b>Totale Categoria</b> 3.04			<b>RS</b> 0,00	0,00	0,00	0,00	0,00
			<b>CP</b> 0,00	0,00	7.262,18	7.262,18	7.262,18
			<b>T</b> 0,00	0,00	7.262,18	7.262,18	7.262,18
<b>Categoria</b> 3.05 Proventi diversi							
3.05 .0940	Proventi diversi		<b>RS</b> 171.889,75	88.768,38	102.577,14	191.345,52	19.455,77
			<b>CP</b> 143.950,00	26.454,95	106.779,76	133.234,71	-10.715,29
			<b>T</b> 315.839,75	115.223,33	209.356,90	324.580,23	8.740,48

**CONTO DEL BILANCIO 2012****GESTIONE ENTRATE**

Codice e numero	DENOMINAZIONE	Residui Conservati e Stanz. Definitivi di Bilancio	Conto del Tesoriere Riscossioni	Deter. dei residui Residui da riportare	Accertamenti	Maggiori o Minori Entrate
		Residui (A)	Residui (B)	Residui (C)	Residui (D=B+C)	(E=D-A)
		Competenza (F)	Competenza (G)	Competenza (H)	Comp. (I=G+H)	(L=I-F)
		Totale (M)	Totale (N)	Res. al 31/12 (O=C+H)	Acc. al 31/12 (P=D+I)	
1	2	3	4	5	6	7
	<b>Totale Categoria</b> 3.05	<b>RS</b> 171.889,75	88.768,38	102.577,14	191.345,52	19.455,77
		<b>CP</b> 143.950,00	26.454,95	106.779,76	133.234,71	-10.715,29
		<b>T</b> 315.839,75	115.223,33	209.356,90	324.580,23	8.740,48
	<b>Totale Titolo</b> 3	<b>RS</b> 552.497,19	368.709,32	225.883,25	594.592,57	42.095,38
		<b>CP</b> 669.260,00	376.823,46	388.640,17	765.463,63	96.203,63
		<b>T</b> 1.221.757,19	745.532,78	614.523,42	1.360.056,20	138.299,01

**CONTO DEL BILANCIO 2012****GESTIONE ENTRATE**

Codice e numero	DENOMINAZIONE	Residui Conservati e Stanz. Definitivi di Bilancio	Conto del Tesoriere Riscossioni	Deter. dei residui Residui da riportare	Accertamenti	Maggiori o Minori Entrate
		Residui (A)	Residui (B)	Residui (C)	Residui (D=B+C)	(E=D-A)
		Competenza (F)	Competenza (G)	Competenza (H)	Comp. (I=G+H)	(L=I-F)
		Totale (M)	Totale (N)	Res. al 31/12 (O=C+H)	Acc. al 31/12 (P=D+I)	
1	2	3	4	5	6	7

**Riassunto del Titolo 3**

Entrate extratributarie

**Categoria 3.01**

Proventi dei servizi pubblici

<b>RS</b>	260.904,61	210.258,50	76.035,72	286.294,22	25.389,61
<b>CP</b>	298.855,00	162.882,44	148.803,76	311.686,20	12.831,20
<b>T</b>	559.759,61	373.140,94	224.839,48	597.980,42	38.220,81

**Categoria 3.02**

Proventi dei beni dell'ente

<b>RS</b>	119.403,34	69.382,95	47.270,39	116.653,34	-2.750,00
<b>CP</b>	218.115,00	174.538,06	125.794,47	300.332,53	82.217,53
<b>T</b>	337.518,34	243.921,01	173.064,86	416.985,87	79.467,53

**Categoria 3.03**

Interessi su anticipazioni e crediti

<b>RS</b>	299,49	299,49	0,00	299,49	0,00
<b>CP</b>	8.340,00	12.948,01	0,00	12.948,01	4.608,01
<b>T</b>	8.639,49	13.247,50	0,00	13.247,50	4.608,01

**Categoria 3.04**

Utili netti delle aziende speciali e partecipate, dividendi di societa'

<b>RS</b>	0,00	0,00	0,00	0,00	0,00
<b>CP</b>	0,00	0,00	7.262,18	7.262,18	7.262,18
<b>T</b>	0,00	0,00	7.262,18	7.262,18	7.262,18

**Categoria 3.05**

Proventi diversi

<b>RS</b>	171.889,75	88.768,38	102.577,14	191.345,52	19.455,77
<b>CP</b>	143.950,00	26.454,95	106.779,76	133.234,71	-10.715,29
<b>T</b>	315.839,75	115.223,33	209.356,90	324.580,23	8.740,48

**Totale Titolo 3**

<b>RS</b>	552.497,19	368.709,32	225.883,25	594.592,57	42.095,38
<b>CP</b>	669.260,00	376.823,46	388.640,17	765.463,63	96.203,63
<b>T</b>	1.221.757,19	745.532,78	614.523,42	1.360.056,20	138.299,01



**CONTO DEL BILANCIO 2012****GESTIONE ENTRATE**

Codice e numero	DENOMINAZIONE	Residui Conservati e Stanz. Definitivi di Bilancio	Conto del Tesoriere Riscossioni	Deter. dei residui Residui da riportare	Accertamenti	Maggiori o Minori Entrate
		Residui (A)	Residui (B)	Residui (C)	Residui (D=B+C)	(E=D-A)
		Competenza (F)	Competenza (G)	Competenza (H)	Comp. (I=G+H)	(L=I-F)
		Totale (M)	Totale (N)	Res. al 31/12 (O=C+H)	Acc. al 31/12 (P=D+I)	
1	2	3	4	5	6	7

**Titolo 4** Entrate derivanti da alienazioni, da trasferimenti di capitale e da riscossioni di crediti

**Categoria 4.01** Alienazione di beni patrimoniali

4.01 .0960	Alienazione beni immobili e diritti reali su beni immobili	<b>RS</b>	0,00	0,00	0,00	0,00	0,00
		<b>CP</b>	200.000,00	170.123,00	0,00	170.123,00	-29.877,00
		<b>T</b>	200.000,00	170.123,00	0,00	170.123,00	-29.877,00
4.01 .0970	Concessione di beni demaniali	<b>RS</b>	0,00	0,00	0,00	0,00	0,00
		<b>CP</b>	220.000,00	0,00	0,00	0,00	-220.000,00
		<b>T</b>	220.000,00	0,00	0,00	0,00	-220.000,00
4.01 .0980	Alienazione di beni patrimoniali mobili	<b>RS</b>	0,00	0,00	0,00	0,00	0,00
		<b>CP</b>	0,00	650,00	0,00	650,00	650,00
		<b>T</b>	0,00	650,00	0,00	650,00	650,00
<b>Totale Categoria 4.01</b>		<b>RS</b>	0,00	0,00	0,00	0,00	0,00
		<b>CP</b>	420.000,00	170.773,00	0,00	170.773,00	-249.227,00
		<b>T</b>	420.000,00	170.773,00	0,00	170.773,00	-249.227,00

**Categoria 4.02** Trasferimenti di capitale dallo Stato

4.02 .0990	Trasferimenti ordinari di capitale dallo Stato	<b>RS</b>	0,00	0,00	0,00	0,00	0,00
		<b>CP</b>	0,00	0,00	0,00	0,00	0,00
		<b>T</b>	0,00	0,00	0,00	0,00	0,00
4.02 .1000	Trasferimenti straordinari di capitale dallo Stato	<b>RS</b>	0,00	0,00	0,00	0,00	0,00
		<b>CP</b>	0,00	0,00	0,00	0,00	0,00
		<b>T</b>	0,00	0,00	0,00	0,00	0,00
<b>Totale Categoria 4.02</b>		<b>RS</b>	0,00	0,00	0,00	0,00	0,00
		<b>CP</b>	0,00	0,00	0,00	0,00	0,00
		<b>T</b>	0,00	0,00	0,00	0,00	0,00

**Categoria 4.03** Trasferimenti di capitale dalla regione

**CONTO DEL BILANCIO 2012****GESTIONE ENTRATE**

Codice e numero	DENOMINAZIONE		Residui Conservati e Stanz. Definitivi di Bilancio	Conto del Tesoriere Riscossioni	Deter. dei residui Residui da riportare	Accertamenti	Maggiori o Minori Entrate
			Residui (A)	Residui (B)	Residui (C)	Residui (D=B+C)	(E=D-A)
			Competenza (F)	Competenza (G)	Competenza (H)	Comp. (I=G+H)	
			Totale (M)	Totale (N)	Res. al 31/12 (O=C+H)	Acc. al 31/12 (P=D+I)	(L=I-F)
1	2		3	4	5	6	7
4.03 .1020	Trasferimenti straordinari di capitale dalla Regione	RS	4.972,60	0,00	4.972,60	4.972,60	0,00
		CP	15.000,00	0,00	15.000,00	15.000,00	0,00
		T	19.972,60	0,00	19.972,60	19.972,60	0,00
<b>Totale Categoria</b> 4.03			RS	4.972,60	0,00	4.972,60	0,00
			CP	15.000,00	0,00	15.000,00	0,00
			T	19.972,60	0,00	19.972,60	0,00
<b>Categoria</b> 4.04 Trasferimenti di capitale da altri enti del settore pubblico							
4.04 .1040	Trasferimento di capitali da altri enti del settore pubblico	RS	0,00	0,00	0,00	0,00	0,00
		CP	28.000,00	8.332,79	17.312,94	25.645,73	-2.354,27
		T	28.000,00	8.332,79	17.312,94	25.645,73	-2.354,27
<b>Totale Categoria</b> 4.04			RS	0,00	0,00	0,00	0,00
			CP	28.000,00	8.332,79	25.645,73	-2.354,27
			T	28.000,00	8.332,79	25.645,73	-2.354,27
<b>Categoria</b> 4.05 Trasferimenti di capitale da altri soggetti							
4.05 .1050	Proventi delle concessioni edilizie e sanzioni urbanistiche	RS	0,00	0,00	0,00	0,00	0,00
		CP	370.000,00	32.409,10	0,00	32.409,10	-337.590,90
		T	370.000,00	32.409,10	0,00	32.409,10	-337.590,90
4.05 .1060	Trasferimenti di capitale straordinari da altri soggetti	RS	41.137,14	39.300,00	1.837,14	41.137,14	0,00
		CP	0,00	0,00	0,00	0,00	0,00
		T	41.137,14	39.300,00	1.837,14	41.137,14	0,00
4.05 .1065	RETROCESSIONE QUOTE SOCIETARIE DI SOCIETA' PARTECIPATE	RS	0,00	0,00	0,00	0,00	0,00
		CP	441.665,00	0,00	361.658,13	361.658,13	-80.006,87
		T	441.665,00	0,00	361.658,13	361.658,13	-80.006,87
<b>Totale Categoria</b> 4.05			RS	41.137,14	39.300,00	41.137,14	0,00
			CP	811.665,00	32.409,10	394.067,23	-417.597,77
			T	852.802,14	71.709,10	435.204,37	-417.597,77

**CONTO DEL BILANCIO 2012****GESTIONE ENTRATE**

Codice e numero	DENOMINAZIONE	Residui Conservati e Stanz. Definitivi di Bilancio	Conto del Tesoriere Riscossioni	Deter. dei residui Residui da riportare	Accertamenti	Maggiori o Minori Entrate
		Residui (A)	Residui (B)	Residui (C)	Residui (D=B+C)	(E=D-A)
		Competenza (F)	Competenza (G)	Competenza (H)	Comp. (I=G+H)	(L=I-F)
		Totale (M)	Totale (N)	Res. al 31/12 (O=C+H)	Acc. al 31/12 (P=D+I)	
1	2	3	4	5	6	7
	<b>Categoria</b> 4.06 Riscossione di crediti					
4.06 .1070	Riscossione da depositi bancari	RS 0,00	0,00	0,00	0,00	0,00
		CP 0,00	0,00	0,00	0,00	0,00
		T 0,00	0,00	0,00	0,00	0,00
	<b>Totale Categoria</b> 4.06	RS 0,00	0,00	0,00	0,00	0,00
		CP 0,00	0,00	0,00	0,00	0,00
		T 0,00	0,00	0,00	0,00	0,00
	<b>Totale Titolo</b> 4	RS 46.109,74	39.300,00	6.809,74	46.109,74	0,00
		CP 1.274.665,00	211.514,89	393.971,07	605.485,96	-669.179,04
		T 1.320.774,74	250.814,89	400.780,81	651.595,70	-669.179,04

**CONTO DEL BILANCIO 2012****GESTIONE ENTRATE**

Codice e numero	DENOMINAZIONE	Residui Conservati e Stanz. Definitivi di Bilancio	Conto del Tesoriere Riscossioni	Deter. dei residui Residui da riportare	Accertamenti	Maggiori o Minori Entrate
		Residui (A)	Residui (B)	Residui (C)	Residui (D=B+C)	(E=D-A)
		Competenza (F)	Competenza (G)	Competenza (H)	Comp. (I=G+H)	(L=I-F)
		Totale (M)	Totale (N)	Res. al 31/12 (O=C+H)	Acc. al 31/12 (P=D+I)	
1	2	3	4	5	6	7

**Riassunto del Titolo 4**

Entrate derivanti da alienazioni, da trasferimenti di capitale e da riscossioni di crediti

**Categoria 4.01**

Alienazione di beni patrimoniali	<b>RS</b>	0,00	0,00	0,00	0,00	0,00
	<b>CP</b>	420.000,00	170.773,00	0,00	170.773,00	-249.227,00
	<b>T</b>	420.000,00	170.773,00	0,00	170.773,00	-249.227,00

**Categoria 4.02**

Trasferimenti di capitale dallo Stato	<b>RS</b>	0,00	0,00	0,00	0,00	0,00
	<b>CP</b>	0,00	0,00	0,00	0,00	0,00
	<b>T</b>	0,00	0,00	0,00	0,00	0,00

**Categoria 4.03**

Trasferimenti di capitale dalla regione	<b>RS</b>	4.972,60	0,00	4.972,60	4.972,60	0,00
	<b>CP</b>	15.000,00	0,00	15.000,00	15.000,00	0,00
	<b>T</b>	19.972,60	0,00	19.972,60	19.972,60	0,00

**Categoria 4.04**

Trasferimenti di capitale da altri enti del settore pubblico	<b>RS</b>	0,00	0,00	0,00	0,00	0,00
	<b>CP</b>	28.000,00	8.332,79	17.312,94	25.645,73	-2.354,27
	<b>T</b>	28.000,00	8.332,79	17.312,94	25.645,73	-2.354,27

**Categoria 4.05**

Trasferimenti di capitale da altri soggetti	<b>RS</b>	41.137,14	39.300,00	1.837,14	41.137,14	0,00
	<b>CP</b>	811.665,00	32.409,10	361.658,13	394.067,23	-417.597,77
	<b>T</b>	852.802,14	71.709,10	363.495,27	435.204,37	-417.597,77

**Categoria 4.06**

Riscossione di crediti	<b>RS</b>	0,00	0,00	0,00	0,00	0,00
	<b>CP</b>	0,00	0,00	0,00	0,00	0,00
	<b>T</b>	0,00	0,00	0,00	0,00	0,00

**CONTO DEL BILANCIO 2012****GESTIONE ENTRATE**

Codice e numero	DENOMINAZIONE	Residui Conservati e Stanz. Definitivi di Bilancio	Conto del Tesoriere Riscossioni	Deter. dei residui Residui da riportare	Accertamenti	Maggiori o Minori Entrate
		Residui (A)	Residui (B)	Residui (C)	Residui (D=B+C)	(E=D-A)
		Competenza (F)	Competenza (G)	Competenza (H)	Comp. (I=G+H)	(L=I-F)
		Totale (M)	Totale (N)	Res. al 31/12 (O=C+H)	Acc. al 31/12 (P=D+I)	
1	2	3	4	5	6	7
	Totale Titolo 4	<b>RS</b> 46.109,74	39.300,00	6.809,74	46.109,74	0,00
		<b>CP</b> 1.274.665,00	211.514,89	393.971,07	605.485,96	-669.179,04
		<b>T</b> 1.320.774,74	250.814,89	400.780,81	651.595,70	-669.179,04

**CONTO DEL BILANCIO 2012****GESTIONE ENTRATE**

Codice e numero	DENOMINAZIONE	Residui Conservati e Stanz. Definitivi di Bilancio	Conto del Tesoriere Riscossioni	Deter. dei residui Residui da riportare	Accertamenti	Maggiori o Minori Entrate
		Residui (A)	Residui (B)	Residui (C)	Residui (D=B+C)	(E=D-A)
		Competenza (F)	Competenza (G)	Competenza (H)	Comp. (I=G+H)	(L=I-F)
		Totale (M)	Totale (N)	Res. al 31/12 (O=C+H)	Acc. al 31/12 (P=D+I)	
1	2	3	4	5	6	7
<b>Titolo 5</b> Entrate derivanti da accensioni di prestiti						
<b>Categoria 5.01</b> Anticipazioni di cassa						
5.01 .1090	Anticipazioni di tesoreria	RS 0,00	0,00	0,00	0,00	0,00
		CP 938.750,00	0,00	0,00	0,00	-938.750,00
		T 938.750,00	0,00	0,00	0,00	-938.750,00
<b>Totale Categoria 5.01</b>		RS 0,00	0,00	0,00	0,00	0,00
		CP 938.750,00	0,00	0,00	0,00	-938.750,00
		T 938.750,00	0,00	0,00	0,00	-938.750,00
<b>Categoria 5.03</b> Assunzione di mutui e prestiti						
5.03 .1110	Mutui passivi dalla cassa depositi e prestiti	RS 603.601,88	378.811,03	50.543,41	429.354,44	-174.247,44
		CP 0,00	0,00	0,00	0,00	0,00
		T 603.601,88	378.811,03	50.543,41	429.354,44	-174.247,44
5.03 .1120	Mutui passivi dall'istituto per il credito sportivo	RS 0,00	0,00	0,00	0,00	0,00
		CP 0,00	0,00	0,00	0,00	0,00
		T 0,00	0,00	0,00	0,00	0,00
5.03 .1130	Mutui passivi da aziende di credito	RS 0,00	0,00	0,00	0,00	0,00
		CP 0,00	0,00	0,00	0,00	0,00
		T 0,00	0,00	0,00	0,00	0,00
<b>Totale Categoria 5.03</b>		RS 603.601,88	378.811,03	50.543,41	429.354,44	-174.247,44
		CP 0,00	0,00	0,00	0,00	0,00
		T 603.601,88	378.811,03	50.543,41	429.354,44	-174.247,44
<b>Totale Titolo 5</b>		RS 603.601,88	378.811,03	50.543,41	429.354,44	-174.247,44
		CP 938.750,00	0,00	0,00	0,00	-938.750,00
		T 1.542.351,88	378.811,03	50.543,41	429.354,44	-1.112.997,44

**CONTO DEL BILANCIO 2012****GESTIONE ENTRATE**

Codice e numero	DENOMINAZIONE	Residui Conservati e Stanz. Definitivi di Bilancio	Conto del Tesoriere Riscossioni	Deter. dei residui Residui da riportare	Accertamenti	Maggiori o Minori Entrate
		Residui (A)	Residui (B)	Residui (C)	Residui (D=B+C)	(E=D-A)
		Competenza (F)	Competenza (G)	Competenza (H)	Comp. (I=G+H)	(L=I-F)
		Totale (M)	Totale (N)	Res. al 31/12 (O=C+H)	Acc. al 31/12 (P=D+I)	
1	2	3	4	5	6	7

**Riassunto del Titolo 5**

Entrate derivanti da accensioni di prestiti

**Categoria 5.01**

Anticipazioni di cassa

<b>RS</b>	0,00	0,00	0,00	0,00	0,00	0,00
<b>CP</b>	938.750,00	0,00	0,00	0,00	0,00	-938.750,00
<b>T</b>	938.750,00	0,00	0,00	0,00	0,00	-938.750,00

**Categoria 5.03**

Assunzione di mutui e prestiti

<b>RS</b>	603.601,88	378.811,03	50.543,41	429.354,44	-174.247,44
<b>CP</b>	0,00	0,00	0,00	0,00	0,00
<b>T</b>	603.601,88	378.811,03	50.543,41	429.354,44	-174.247,44

**Totale Titolo 5**

<b>RS</b>	603.601,88	378.811,03	50.543,41	429.354,44	-174.247,44
<b>CP</b>	938.750,00	0,00	0,00	0,00	-938.750,00
<b>T</b>	1.542.351,88	378.811,03	50.543,41	429.354,44	-1.112.997,44

**CONTO DEL BILANCIO 2012****GESTIONE ENTRATE**

Codice e numero	DENOMINAZIONE	Residui Conservati e Stanz. Definitivi di Bilancio	Conto del Tesoriere Riscossioni	Deter. dei residui Residui da riportare	Accertamenti	Maggiori o Minori Entrate
		Residui (A)	Residui (B)	Residui (C)	Residui (D=B+C)	(E=D-A)
		Competenza (F)	Competenza (G)	Competenza (H)	Comp. (I=G+H)	(L=I-F)
		Totale (M)	Totale (N)	Res. al 31/12 (O=C+H)	Acc. al 31/12 (P=D+I)	
1	2	3	4	5	6	7
<b>Titolo 6</b> Entrate da servizi per conto di terzi						
<b>Categoria 6.01</b> Ritenute previdenziali e assistenziali al personale						
		RS	0,00	0,00	0,00	0,00
		CP	89.750,00	64.107,29	0,00	64.107,29
		T	89.750,00	64.107,29	0,00	64.107,29
<b>Totale Categoria 6.01</b>		RS	0,00	0,00	0,00	0,00
		CP	89.750,00	64.107,29	0,00	64.107,29
		T	89.750,00	64.107,29	0,00	64.107,29
<b>Categoria 6.02</b> Ritenute erariali						
		RS	0,00	0,00	0,00	0,00
		CP	259.000,00	145.886,46	0,00	145.886,46
		T	259.000,00	145.886,46	0,00	145.886,46
<b>Totale Categoria 6.02</b>		RS	0,00	0,00	0,00	0,00
		CP	259.000,00	145.886,46	0,00	145.886,46
		T	259.000,00	145.886,46	0,00	145.886,46
<b>Categoria 6.03</b> Altre ritenute al personale per conto terzi						
		RS	0,00	0,00	0,00	0,00
		CP	15.500,00	13.342,36	0,00	13.342,36
		T	15.500,00	13.342,36	0,00	13.342,36
<b>Totale Categoria 6.03</b>		RS	0,00	0,00	0,00	0,00
		CP	15.500,00	13.342,36	0,00	13.342,36
		T	15.500,00	13.342,36	0,00	13.342,36
<b>Categoria 6.04</b> Depositi cauzionali						
		RS	465,93	0,00	465,93	465,93
		CP	50.000,00	18.851,51	0,00	18.851,51
		T	50.465,93	18.851,51	465,93	19.317,44



**CONTO DEL BILANCIO 2012****GESTIONE ENTRATE**

Codice e numero	DENOMINAZIONE			Residui Conservati e Stanz. Definitivi di Bilancio	Conto del Tesoriere Riscossioni	Deter. dei residui Residui da riportare	Accertamenti	Maggiori o Minori Entrate
				Residui (A)	Residui (B)	Residui (C)	Residui (D=B+C)	(E=D-A)
				Competenza (F)	Competenza (G)	Competenza (H)	Comp. (I=G+H)	(L=I-F)
				Totale (M)	Totale (N)	Res. al 31/12 (O=C+H)	Acc. al 31/12 (P=D+I)	
1	2		3	4	5	6	7	
	<b>Totale Categoria</b>	6.04	<b>RS</b>	465,93	0,00	465,93	465,93	0,00
			<b>CP</b>	50.000,00	18.851,51	0,00	18.851,51	-31.148,49
			<b>T</b>	50.465,93	18.851,51	465,93	19.317,44	-31.148,49
	<b>Categoria</b>	6.05	Rimborso spese per servizi per conto terzi					
			<b>RS</b>	32.364,97	18.572,15	13.733,95	32.306,10	-58,87
			<b>CP</b>	131.040,00	67.612,35	2.214,53	69.826,88	-61.213,12
			<b>T</b>	163.404,97	86.184,50	15.948,48	102.132,98	-61.271,99
	<b>Totale Categoria</b>	6.05	<b>RS</b>	32.364,97	18.572,15	13.733,95	32.306,10	-58,87
			<b>CP</b>	131.040,00	67.612,35	2.214,53	69.826,88	-61.213,12
			<b>T</b>	163.404,97	86.184,50	15.948,48	102.132,98	-61.271,99
	<b>Categoria</b>	6.06	Rimborso di anticipazione di fondi per il servizio economato					
			<b>RS</b>	8.000,00	8.000,00	0,00	8.000,00	0,00
			<b>CP</b>	10.000,00	0,00	8.000,00	8.000,00	-2.000,00
			<b>T</b>	18.000,00	8.000,00	8.000,00	16.000,00	-2.000,00
	<b>Totale Categoria</b>	6.06	<b>RS</b>	8.000,00	8.000,00	0,00	8.000,00	0,00
			<b>CP</b>	10.000,00	0,00	8.000,00	8.000,00	-2.000,00
			<b>T</b>	18.000,00	8.000,00	8.000,00	16.000,00	-2.000,00
	<b>Categoria</b>	6.07	Depositi per spese contrattuali					
			<b>RS</b>	0,00	0,00	0,00	0,00	0,00
			<b>CP</b>	10.330,00	0,00	0,00	0,00	-10.330,00
			<b>T</b>	10.330,00	0,00	0,00	0,00	-10.330,00
	<b>Totale Categoria</b>	6.07	<b>RS</b>	0,00	0,00	0,00	0,00	0,00
			<b>CP</b>	10.330,00	0,00	0,00	0,00	-10.330,00
			<b>T</b>	10.330,00	0,00	0,00	0,00	-10.330,00

**CONTO DEL BILANCIO 2012****GESTIONE ENTRATE**

<b>Codice e numero</b>	<b>DENOMINAZIONE</b>	<b>Residui Conservati e Stanz. Definitivi di Bilancio</b>	<b>Conto del Tesoriere Riscossioni</b>	<b>Deter. dei residui Residui da riportare</b>	<b>Accertamenti</b>	<b>Maggiori o Minori Entrate</b>
		<b>Residui (A)</b>	<b>Residui (B)</b>	<b>Residui (C)</b>	<b>Residui (D=B+C)</b>	<b>(E=D-A)</b>
		<b>Competenza (F)</b>	<b>Competenza (G)</b>	<b>Competenza (H)</b>	<b>Comp. (I=G+H)</b>	
		<b>Totale (M)</b>	<b>Totale (N)</b>	<b>Res. al 31/12 (O=C+H)</b>	<b>Acc. al 31/12 (P=D+I)</b>	<b>(L=I-F)</b>
<b>1</b>	<b>2</b>	<b>3</b>	<b>4</b>	<b>5</b>	<b>6</b>	<b>7</b>
	<b>Totale Titolo 6</b>	<b>RS</b> 40.830,90	26.572,15	14.199,88	40.772,03	-58,87
		<b>CP</b> 565.620,00	309.799,97	10.214,53	320.014,50	-245.605,50
		<b>T</b> 606.450,90	336.372,12	24.414,41	360.786,53	-245.664,37

**CONTO DEL BILANCIO 2012****GESTIONE ENTRATE**

Codice e numero	DENOMINAZIONE	Residui Conservati e Stanz. Definitivi di Bilancio	Conto del Tesoriere Riscossioni	Deter. dei residui Residui da riportare	Accertamenti	Maggiori o Minori Entrate
		Residui (A)	Residui (B)	Residui (C)	Residui (D=B+C)	(E=D-A)
		Competenza (F)	Competenza (G)	Competenza (H)	Comp. (I=G+H)	(L=I-F)
		Totale (M)	Totale (N)	Res. al 31/12 (O=C+H)	Acc. al 31/12 (P=D+I)	
1	2	3	4	5	6	7

**Riassunto del Titolo 6**

Entrate da servizi per conto di terzi

**Categoria 6.01**

Ritenute previdenziali e assistenziali al personale	<b>RS</b>	0,00	0,00	0,00	0,00	0,00
	<b>CP</b>	89.750,00	64.107,29	0,00	64.107,29	-25.642,71
	<b>T</b>	89.750,00	64.107,29	0,00	64.107,29	-25.642,71

**Categoria 6.02**

Ritenute erariali	<b>RS</b>	0,00	0,00	0,00	0,00	0,00
	<b>CP</b>	259.000,00	145.886,46	0,00	145.886,46	-113.113,54
	<b>T</b>	259.000,00	145.886,46	0,00	145.886,46	-113.113,54

**Categoria 6.03**

Altre ritenute al personale per conto terzi	<b>RS</b>	0,00	0,00	0,00	0,00	0,00
	<b>CP</b>	15.500,00	13.342,36	0,00	13.342,36	-2.157,64
	<b>T</b>	15.500,00	13.342,36	0,00	13.342,36	-2.157,64

**Categoria 6.04**

Depositi cauzionali	<b>RS</b>	465,93	0,00	465,93	465,93	0,00
	<b>CP</b>	50.000,00	18.851,51	0,00	18.851,51	-31.148,49
	<b>T</b>	50.465,93	18.851,51	465,93	19.317,44	-31.148,49

**Categoria 6.05**

Rimborso spese per servizi per conto terzi	<b>RS</b>	32.364,97	18.572,15	13.733,95	32.306,10	-58,87
	<b>CP</b>	131.040,00	67.612,35	2.214,53	69.826,88	-61.213,12
	<b>T</b>	163.404,97	86.184,50	15.948,48	102.132,98	-61.271,99

**Categoria 6.06**

Rimborso di anticipazione di fondi per il servizio economato	<b>RS</b>	8.000,00	8.000,00	0,00	8.000,00	0,00
	<b>CP</b>	10.000,00	0,00	8.000,00	8.000,00	-2.000,00
	<b>T</b>	18.000,00	8.000,00	8.000,00	16.000,00	-2.000,00

**CONTO DEL BILANCIO 2012****GESTIONE ENTRATE**

<b>Codice e numero</b>	<b>DENOMINAZIONE</b>	<b>Residui Conservati e Stanz. Definitivi di Bilancio</b>	<b>Conto del Tesoriere Riscossioni</b>	<b>Deter. dei residui Residui da riportare</b>	<b>Accertamenti</b>	<b>Maggiori o Minori Entrate</b>	
		<b>Residui (A)</b>	<b>Residui (B)</b>	<b>Residui (C)</b>	<b>Residui (D=B+C)</b>	<b>(E=D-A)</b>	
		<b>Competenza (F)</b>	<b>Competenza (G)</b>	<b>Competenza (H)</b>	<b>Comp. (I=G+H)</b>		
		<b>Totale (M)</b>	<b>Totale (N)</b>	<b>Res. al 31/12 (O=C+H)</b>	<b>Acc. al 31/12 (P=D+I)</b>	<b>(L=I-F)</b>	
<b>1</b>	<b>2</b>	<b>3</b>	<b>4</b>	<b>5</b>	<b>6</b>	<b>7</b>	
<b>Categoria 6.07</b>		<b>RS</b>	0,00	0,00	0,00	0,00	0,00
Depositi per spese contrattuali		<b>CP</b>	10.330,00	0,00	0,00	0,00	-10.330,00
		<b>T</b>	10.330,00	0,00	0,00	0,00	-10.330,00
	<b>Totale Titolo 6</b>	<b>RS</b>	40.830,90	26.572,15	14.199,88	40.772,03	-58,87
		<b>CP</b>	565.620,00	309.799,97	10.214,53	320.014,50	-245.605,50
		<b>T</b>	606.450,90	336.372,12	24.414,41	360.786,53	-245.664,37

**CONTO DEL BILANCIO 2012****GESTIONE ENTRATE**

Codice e numero	DENOMINAZIONE	Residui Conservati e Stanz. Definitivi di Bilancio	Conto del Tesoriere Riscossioni	Deter. dei residui Residui da riportare	Accertamenti	Maggiori o Minori Entrate
		Residui (A)	Residui (B)	Residui (C)	Residui (D=B+C)	(E=D-A)
		Competenza (F)	Competenza (G)	Competenza (H)	Comp. (I=G+H)	(L=I-F)
		Totale (M)	Totale (N)	Res. al 31/12 (O=C+H)	Acc. al 31/12 (P=D+I)	
1	2	3	4	5	6	7

**RIEPILOGO GENERALE DELLE ENTRATE**

<b>TITOLO 0</b>	<b>RS</b>	0,00	0,00	0,00	0,00	0,00
	<b>CP</b>	0,00	0,00	0,00	0,00	0,00
	<b>T</b>	0,00	0,00	0,00	0,00	0,00
<b>TITOLO 1</b>	<b>RS</b>	1.239.108,58	686.022,94	553.129,05	1.239.151,99	43,41
Entrate tributarie	<b>CP</b>	3.273.576,00	2.390.643,70	1.035.569,23	3.426.212,93	152.636,93
	<b>T</b>	4.512.684,58	3.076.666,64	1.588.698,28	4.665.364,92	152.680,34
<b>TITOLO 2</b>	<b>RS</b>	16.695,00	11.467,72	0,00	11.467,72	-5.227,28
Entrate derivanti da contributi e trasferimenti correnti dello Stato, della regione e di altri enti pubblici anche in rapporto all'esercizio di funzioni delegate dalla regione	<b>CP</b>	77.894,00	61.532,60	10.275,00	71.807,60	-6.086,40
	<b>T</b>	94.589,00	73.000,32	10.275,00	83.275,32	-11.313,68
<b>TITOLO 3</b>	<b>RS</b>	552.497,19	368.709,32	225.883,25	594.592,57	42.095,38
Entrate extratributarie	<b>CP</b>	669.260,00	376.823,46	388.640,17	765.463,63	96.203,63
	<b>T</b>	1.221.757,19	745.532,78	614.523,42	1.360.056,20	138.299,01
<b>TITOLO 4</b>	<b>RS</b>	46.109,74	39.300,00	6.809,74	46.109,74	0,00
Entrate derivanti da alienazioni, da trasferimenti di capitale e da riscossioni di crediti	<b>CP</b>	1.274.665,00	211.514,89	393.971,07	605.485,96	-669.179,04
	<b>T</b>	1.320.774,74	250.814,89	400.780,81	651.595,70	-669.179,04
<b>TITOLO 5</b>	<b>RS</b>	603.601,88	378.811,03	50.543,41	429.354,44	-174.247,44
Entrate derivanti da accensioni di prestiti	<b>CP</b>	938.750,00	0,00	0,00	0,00	-938.750,00
	<b>T</b>	1.542.351,88	378.811,03	50.543,41	429.354,44	-1.112.997,44

**CONTO DEL BILANCIO 2012****GESTIONE ENTRATE**

Codice e numero	DENOMINAZIONE	Residui Conservati e Stanz. Definitivi di Bilancio	Conto del Tesoriere Riscossioni	Deter. dei residui Residui da riportare	Accertamenti	Maggiori o Minori Entrate
		Residui (A)	Residui (B)	Residui (C)	Residui (D=B+C)	(E=D-A)
		Competenza (F)	Competenza (G)	Competenza (H)	Comp. (I=G+H)	(L=I-F)
		Totale (M)	Totale (N)	Res. al 31/12 (O=C+H)	Acc. al 31/12 (P=D+I)	
1	2	3	4	5	6	7

**RIEPILOGO GENERALE DELLE ENTRATE**

<b>TITOLO 6</b>	<b>RS</b>	40.830,90	26.572,15	14.199,88	40.772,03	-58,87	
Entrate da servizi per conto di terzi	<b>CP</b>	565.620,00	309.799,97	10.214,53	320.014,50	-245.605,50	
	<b>T</b>	606.450,90	336.372,12	24.414,41	360.786,53	-245.664,37	
<b>Totale</b>		<b>RS</b>	2.498.843,29	1.510.883,16	850.565,33	2.361.448,49	-137.394,80
		<b>CP</b>	6.799.765,00	3.350.314,62	1.838.670,00	5.188.984,62	-1.610.780,38
		<b>T</b>	9.298.608,29	4.861.197,78	2.689.235,33	7.550.433,11	-1.748.175,18
<b>Avanzo di Amministrazione</b>			847.685,00				
<b>Fondo Cassa al 1° gennaio</b>			2.427.247,48	2.427.247,48		2.427.247,48	
<b>Totale Generale delle Entrate</b>	<b>RS</b>	4.926.090,77	3.938.130,64	850.565,33	4.788.695,97		
	<b>CP</b>	7.647.450,00	3.350.314,62	1.838.670,00	5.188.984,62		
	<b>T</b>	12.573.540,77	7.288.445,26	2.689.235,33	9.977.680,59		

**CONTO DEL BILANCIO 2012****GESTIONE SPESE**

Codice e numero	DENOMINAZIONE	Residui Conservati e Stanz. Definitivi di Bilancio	Conto del Tesoriere Pagamenti	Deter. dei residui Residui da riportare	Impegni	Minori Residui o Economie
		Residui (A)	Residui (B)	Residui (C)	Residui (D=B+C)	(E=D-A)
		Competenza (F)	Competenza (G)	Competenza (H)	Comp. (I=G+H)	(L=I-F)
		Totale (M)	Totale (N)	Res. al 31/12 (O=C+H)	Impegni al 31/12 (P=D+I)	
1	2	3	4	5	6	7
<b>Titolo 1</b> Spese correnti						
<b>Funzione</b> 1.01 Funzioni generali di amministrazione, di gestione e di controllo						
<b>Servizio</b> 1.01.01 Organi istituzionali, partecipazione e decentramento						
1.01 .01 .02	Acquisto di beni di consumo e o di materie prime	<b>RS</b> 2.302,92	210,92	1.741,99	1.952,91	350,01
		<b>CP</b> 6.131,00	4.404,18	39,60	4.443,78	1.687,22
		<b>T</b> 8.433,92	4.615,10	1.781,59	6.396,69	2.037,23
1.01 .01 .03	Prestazioni di servizi	<b>RS</b> 20.898,84	8.326,65	5.079,82	13.406,47	7.492,37
		<b>CP</b> 110.200,00	82.461,79	20.012,63	102.474,42	7.725,58
		<b>T</b> 131.098,84	90.788,44	25.092,45	115.880,89	15.217,95
1.01 .01 .07	Imposte e tasse	<b>RS</b> 1.152,76	550,67	602,09	1.152,76	0,00
		<b>CP</b> 5.700,00	4.806,31	876,02	5.682,33	17,67
		<b>T</b> 6.852,76	5.356,98	1.478,11	6.835,09	17,67
	<b>Totale Servizio</b> 1.01 .01	<b>RS</b> 24.354,52	9.088,24	7.423,90	16.512,14	7.842,38
		<b>CP</b> 122.031,00	91.672,28	20.928,25	112.600,53	9.430,47
		<b>T</b> 146.385,52	100.760,52	28.352,15	129.112,67	17.272,85
<b>Servizio</b> 1.01 .02 Segreteria generale, personale e organizzazione						
1.01 .02 .01	Personale	<b>RS</b> 35.024,65	15.800,96	18.881,90	34.682,86	341,79
		<b>CP</b> 257.713,00	220.092,45	29.179,39	249.271,84	8.441,16
		<b>T</b> 292.737,65	235.893,41	48.061,29	283.954,70	8.782,95
1.01 .02 .02	Acquisto di beni di consumo e o di materie prime	<b>RS</b> 1.918,30	742,10	1.138,70	1.880,80	37,50
		<b>CP</b> 1.830,00	358,94	607,82	966,76	863,24
		<b>T</b> 3.748,30	1.101,04	1.746,52	2.847,56	900,74
1.01 .02 .03	Prestazioni di servizi	<b>RS</b> 66.631,60	9.660,43	55.237,87	64.898,30	1.733,30
		<b>CP</b> 94.508,00	73.887,65	18.746,12	92.633,77	1.874,23
		<b>T</b> 161.139,60	83.548,08	73.983,99	157.532,07	3.607,53

**CONTO DEL BILANCIO 2012****GESTIONE SPESE**

Codice e numero	DENOMINAZIONE	Residui Conservati e Stanz. Definitivi di Bilancio	Conto del Tesoriere Pagamenti	Deter. dei residui Residui da riportare	Impegni	Minori Residui o Economie	
		Residui (A)	Residui (B)	Residui (C)	Residui (D=B+C)	(E=D-A)	
		Competenza (F)	Competenza (G)	Competenza (H)	Comp. (I=G+H)	(L=I-F)	
		Totale (M)	Totale (N)	Res. al 31/12 (O=C+H)	Impegni al 31/12 (P=D+I)		
1	2	3	4	5	6	7	
1.01 .02 .05	Trasferimenti	RS	26,75	26,75	0,00	26,75	0,00
		CP	6.840,00	5.967,60	275,24	6.242,84	597,16
		T	6.866,75	5.994,35	275,24	6.269,59	597,16
1.01 .02 .06	Interessi passivi e oneri finanziari diversi	RS	0,00	0,00	0,00	0,00	0,00
		CP	0,00	0,00	0,00	0,00	0,00
		T	0,00	0,00	0,00	0,00	0,00
1.01 .02 .07	Imposte e tasse	RS	3.146,12	2.931,05	215,07	3.146,12	0,00
		CP	18.253,00	13.889,96	3.363,04	17.253,00	1.000,00
		T	21.399,12	16.821,01	3.578,11	20.399,12	1.000,00
1.01 .02 .08	Oneri straordinari della gestione corrente	RS	0,00	0,00	0,00	0,00	0,00
		CP	0,00	0,00	0,00	0,00	0,00
		T	0,00	0,00	0,00	0,00	0,00
1.01 .02 .09	Ammortamenti di esercizio	RS	0,00	0,00	0,00	0,00	0,00
		CP	0,00	0,00	0,00	0,00	0,00
		T	0,00	0,00	0,00	0,00	0,00
<b>Totale Servizio</b> 1.01 .02		RS	106.747,42	29.161,29	75.473,54	104.634,83	2.112,59
		CP	379.144,00	314.196,60	52.171,61	366.368,21	12.775,79
		T	485.891,42	343.357,89	127.645,15	471.003,04	14.888,38
<b>Servizio</b> 1.01 .03		Gestione economica, finanziaria, programmazione, provveditorato e controllo di gestione					
1.01 .03 .01	Personale	RS	23.413,36	6.818,25	12.022,33	18.840,58	4.572,78
		CP	178.129,00	165.292,45	11.759,63	177.052,08	1.076,92
		T	201.542,36	172.110,70	23.781,96	195.892,66	5.649,70
1.01 .03 .02	Acquisto di beni di consumo e o di materie prime	RS	0,00	0,00	0,00	0,00	0,00
		CP	1.050,00	507,00	42,30	549,30	500,70
		T	1.050,00	507,00	42,30	549,30	500,70



**CONTO DEL BILANCIO 2012****GESTIONE SPESE**

Codice e numero	DENOMINAZIONE		Residui Conservati e Stanz. Definitivi di Bilancio	Conto del Tesoriere Pagamenti	Deter. dei residui Residui da riportare	Impegni	Minori Residui o Economie
			Residui (A)	Residui (B)	Residui (C)	Residui (D=B+C)	(E=D-A)
			Competenza (F)	Competenza (G)	Competenza (H)	Comp. (I=G+H)	(L=I-F)
			Totale (M)	Totale (N)	Res. al 31/12 (O=C+H)	Impegni al 31/12 (P=D+I)	
1	2		3	4	5	6	7
1.01 .03 .03	Prestazioni di servizi	RS	3.454,18	2.835,44	315,58	3.151,02	303,16
		CP	12.170,00	8.838,22	2.321,98	11.160,20	1.009,80
		T	15.624,18	11.673,66	2.637,56	14.311,22	1.312,96
1.01 .03 .07	Imposte e tasse	RS	2.037,62	1.710,38	327,24	2.037,62	0,00
		CP	11.676,00	9.778,25	1.897,75	11.676,00	0,00
		T	13.713,62	11.488,63	2.224,99	13.713,62	0,00
1.01 .03 .08	Oneri straordinari della gestione corrente	RS	0,00	0,00	0,00	0,00	0,00
		CP	100,00	0,00	0,00	0,00	100,00
		T	100,00	0,00	0,00	0,00	100,00
1.01 .03 .09	Ammortamenti di esercizio	RS	0,00	0,00	0,00	0,00	0,00
		CP	0,00	0,00	0,00	0,00	0,00
		T	0,00	0,00	0,00	0,00	0,00
<b>Totale Servizio</b> 1.01 .03		RS	28.905,16	11.364,07	12.665,15	24.029,22	4.875,94
		CP	203.125,00	184.415,92	16.021,66	200.437,58	2.687,42
		T	232.030,16	195.779,99	28.686,81	224.466,80	7.563,36
<b>Servizio</b> 1.01 .04		Gestione delle entrate tributarie e servizi fiscali					
1.01 .04 .01	Personale	RS	1.650,00	0,00	1.650,00	1.650,00	0,00
		CP	0,00	0,00	0,00	0,00	0,00
		T	1.650,00	0,00	1.650,00	1.650,00	0,00
1.01 .04 .02	Acquisto di beni di consumo e o di materie prime	RS	0,00	0,00	0,00	0,00	0,00
		CP	1.000,00	811,21	0,00	811,21	188,79
		T	1.000,00	811,21	0,00	811,21	188,79
1.01 .04 .03	Prestazioni di servizi	RS	10.471,26	5.547,46	1.623,65	7.171,11	3.300,15
		CP	14.800,00	4.044,88	2.955,12	7.000,00	7.800,00
		T	25.271,26	9.592,34	4.578,77	14.171,11	11.100,15

**CONTO DEL BILANCIO 2012****GESTIONE SPESE**

Codice e numero	DENOMINAZIONE		Residui Conservati e Stanz. Definitivi di Bilancio	Conto del Tesoriere Pagamenti	Deter. dei residui Residui da riportare	Impegni	Minori Residui o Economie
			Residui (A)	Residui (B)	Residui (C)	Residui (D=B+C)	(E=D-A)
			Competenza (F)	Competenza (G)	Competenza (H)	Comp. (I=G+H)	(L=I-F)
			Totale (M)	Totale (N)	Res. al 31/12 (O=C+H)	Impegni al 31/12 (P=D+I)	
1	2		3	4	5	6	7
1.01 .04 .05	Trasferimenti	RS	5.403,25	902,96	4.500,29	5.403,25	0,00
		CP	1.000,00	244,13	600,45	844,58	155,42
		T	6.403,25	1.147,09	5.100,74	6.247,83	155,42
1.01 .04 .07	Imposte e tasse	RS	44.094,97	0,00	44.094,97	44.094,97	0,00
		CP	39.384,00	0,00	27.624,00	27.624,00	11.760,00
		T	83.478,97	0,00	71.718,97	71.718,97	11.760,00
1.01 .04 .08	Oneri straordinari della gestione corrente	RS	12.163,92	421,79	11.742,13	12.163,92	0,00
		CP	2.000,00	0,00	2.000,00	2.000,00	0,00
		T	14.163,92	421,79	13.742,13	14.163,92	0,00
<b>Totale Servizio</b> 1.01 .04		RS	73.783,40	6.872,21	63.611,04	70.483,25	3.300,15
		CP	58.184,00	5.100,22	33.179,57	38.279,79	19.904,21
		T	131.967,40	11.972,43	96.790,61	108.763,04	23.204,36
<b>Servizio</b> 1.01 .05 Gestione dei beni demaniali e patrimoniali							
1.01 .05 .02	Acquisto di beni di consumo e o di materie prime	RS	972,15	790,04	0,00	790,04	182,11
		CP	2.500,00	2.389,67	57,03	2.446,70	53,30
		T	3.472,15	3.179,71	57,03	3.236,74	235,41
1.01 .05 .03	Prestazioni di servizi	RS	13.062,79	8.156,74	2.954,66	11.111,40	1.951,39
		CP	126.450,00	93.995,99	16.743,90	110.739,89	15.710,11
		T	139.512,79	102.152,73	19.698,56	121.851,29	17.661,50
1.01 .05 .05	Trasferimenti	RS	5.120,00	0,00	5.030,00	5.030,00	90,00
		CP	3.000,00	0,00	3.000,00	3.000,00	0,00
		T	8.120,00	0,00	8.030,00	8.030,00	90,00
1.01 .05 .06	Interessi passivi e oneri finanziari diversi	RS	0,00	0,00	0,00	0,00	0,00
		CP	44,00	43,08	0,00	43,08	0,92
		T	44,00	43,08	0,00	43,08	0,92

**CONTO DEL BILANCIO 2012****GESTIONE SPESE**

Codice e numero	DENOMINAZIONE	Residui Conservati e Stanz. Definitivi di Bilancio	Conto del Tesoriere Pagamenti	Deter. dei residui Residui da riportare	Impegni	Minori Residui o Economie	
		Residui (A)	Residui (B)	Residui (C)	Residui (D=B+C)	(E=D-A)	
		Competenza (F)	Competenza (G)	Competenza (H)	Comp. (I=G+H)	(L=I-F)	
		Totale (M)	Totale (N)	Res. al 31/12 (O=C+H)	Impegni al 31/12 (P=D+I)		
1	2	3	4	5	6	7	
1.01 .05 .07	Imposte e tasse	RS	0,39	0,00	0,39	0,39	0,00
		CP	2.000,00	2.000,00	0,00	2.000,00	0,00
		T	2.000,39	2.000,00	0,39	2.000,39	0,00
1.01 .05 .08	Oneri straordinari della gestione corrente	RS	0,00	0,00	0,00	0,00	0,00
		CP	7.600,00	0,00	0,00	0,00	7.600,00
		T	7.600,00	0,00	0,00	0,00	7.600,00
1.01 .05 .09	Ammortamenti di esercizio	RS	0,00	0,00	0,00	0,00	0,00
		CP	0,00	0,00	0,00	0,00	0,00
		T	0,00	0,00	0,00	0,00	0,00
<b>Totale Servizio</b> 1.01 .05		RS	19.155,33	8.946,78	7.985,05	16.931,83	2.223,50
		CP	141.594,00	98.428,74	19.800,93	118.229,67	23.364,33
		T	160.749,33	107.375,52	27.785,98	135.161,50	25.587,83
<b>Servizio</b> 1.01 .06 Ufficio tecnico							
1.01 .06 .01	Personale	RS	19.287,40	6.159,80	2.692,14	8.851,94	10.435,46
		CP	110.787,00	101.269,48	6.632,76	107.902,24	2.884,76
		T	130.074,40	107.429,28	9.324,90	116.754,18	13.320,22
1.01 .06 .02	Acquisto di beni di consumo e o di materie prime	RS	247,47	164,98	0,00	164,98	82,49
		CP	1.500,00	703,20	160,77	863,97	636,03
		T	1.747,47	868,18	160,77	1.028,95	718,52
1.01 .06 .03	Prestazioni di servizi	RS	13.927,30	7.058,00	6.843,80	13.901,80	25,50
		CP	27.537,00	12.844,28	8.787,79	21.632,07	5.904,93
		T	41.464,30	19.902,28	15.631,59	35.533,87	5.930,43
1.01 .06 .05	Trasferimenti	RS	1.100,00	0,00	1.100,00	1.100,00	0,00
		CP	0,00	0,00	0,00	0,00	0,00
		T	1.100,00	0,00	1.100,00	1.100,00	0,00

**CONTO DEL BILANCIO 2012****GESTIONE SPESE**

Codice e numero	DENOMINAZIONE		Residui Conservati e Stanz. Definitivi di Bilancio	Conto del Tesoriere Pagamenti	Deter. dei residui Residui da riportare	Impegni	Minori Residui o Economie
			Residui (A)	Residui (B)	Residui (C)	Residui (D=B+C)	(E=D-A)
			Competenza (F)	Competenza (G)	Competenza (H)	Comp. (I=G+H)	(L=I-F)
			Totale (M)	Totale (N)	Res. al 31/12 (O=C+H)	Impegni al 31/12 (P=D+I)	
1	2		3	4	5	6	7
1.01 .06 .07	Imposte e tasse	RS	1.738,43	1.011,77	0,00	1.011,77	726,66
		CP	7.164,00	5.855,39	1.308,61	7.164,00	0,00
		T	8.902,43	6.867,16	1.308,61	8.175,77	726,66
1.01 .06 .08	Oneri straordinari della gestione corrente	RS	0,00	0,00	0,00	0,00	0,00
		CP	200,00	0,00	0,00	0,00	200,00
		T	200,00	0,00	0,00	0,00	200,00
1.01 .06 .09	Ammortamenti di esercizio	RS	0,00	0,00	0,00	0,00	0,00
		CP	0,00	0,00	0,00	0,00	0,00
		T	0,00	0,00	0,00	0,00	0,00
<b>Totale Servizio</b> 1.01 .06		RS	36.300,60	14.394,55	10.635,94	25.030,49	11.270,11
		CP	147.188,00	120.672,35	16.889,93	137.562,28	9.625,72
		T	183.488,60	135.066,90	27.525,87	162.592,77	20.895,83
<b>Servizio</b> 1.01 .07		Anagrafe, stato civile, elettorale, leva e servizio statistico					
1.01 .07 .01	Personale	RS	8.883,41	903,22	0,00	903,22	7.980,19
		CP	29.382,00	27.726,71	1.567,12	29.293,83	88,17
		T	38.265,41	28.629,93	1.567,12	30.197,05	8.068,36
1.01 .07 .02	Acquisto di beni di consumo e o di materie prime	RS	2.222,08	1.343,03	821,92	2.164,95	57,13
		CP	3.000,00	2.574,65	244,73	2.819,38	180,62
		T	5.222,08	3.917,68	1.066,65	4.984,33	237,75
1.01 .07 .03	Prestazioni di servizi	RS	6.000,00	0,00	6.000,00	6.000,00	0,00
		CP	3.000,00	0,00	3.000,00	3.000,00	0,00
		T	9.000,00	0,00	9.000,00	9.000,00	0,00
1.01 .07 .05	Trasferimenti	RS	0,00	0,00	0,00	0,00	0,00
		CP	0,00	0,00	0,00	0,00	0,00
		T	0,00	0,00	0,00	0,00	0,00

**CONTO DEL BILANCIO 2012****GESTIONE SPESE**

Codice e numero	DENOMINAZIONE		Residui Conservati e Stanz. Definitivi di Bilancio	Conto del Tesoriere Pagamenti	Deter. dei residui Residui da riportare	Impegni	Minori Residui o Economie
			Residui (A)	Residui (B)	Residui (C)	Residui (D=B+C)	(E=D-A)
			Competenza (F)	Competenza (G)	Competenza (H)	Comp. (I=G+H)	(L=I-F)
			Totale (M)	Totale (N)	Res. al 31/12 (O=C+H)	Impegni al 31/12 (P=D+I)	
1	2		3	4	5	6	7
1.01 .07 .07	Imposte e tasse	RS	573,21	288,15	0,00	288,15	285,06
		CP	1.926,00	1.606,33	319,67	1.926,00	0,00
		T	2.499,21	1.894,48	319,67	2.214,15	285,06
1.01 .07 .08	Oneri straordinari della gestione corrente	RS	1.718,08	0,00	1.718,08	1.718,08	0,00
		CP	500,00	0,00	0,00	0,00	500,00
		T	2.218,08	0,00	1.718,08	1.718,08	500,00
<b>Totale Servizio</b> 1.01 .07		RS	19.396,78	2.534,40	8.540,00	11.074,40	8.322,38
		CP	37.808,00	31.907,69	5.131,52	37.039,21	768,79
		T	57.204,78	34.442,09	13.671,52	48.113,61	9.091,17
<b>Servizio</b> 1.01 .08 Altri servizi generali							
1.01 .08 .01	Personale	RS	34.043,25	15.114,82	18.927,73	34.042,55	0,70
		CP	22.800,00	1.843,01	19.346,47	21.189,48	1.610,52
		T	56.843,25	16.957,83	38.274,20	55.232,03	1.611,22
1.01 .08 .02	Acquisto di beni di consumo e o di materie prime	RS	5.503,81	5.307,48	0,00	5.307,48	196,33
		CP	32.349,00	18.670,92	10.488,67	29.159,59	3.189,41
		T	37.852,81	23.978,40	10.488,67	34.467,07	3.385,74
1.01 .08 .03	Prestazioni di servizi	RS	32.430,42	18.414,17	11.623,12	30.037,29	2.393,13
		CP	114.299,00	88.634,30	22.270,31	110.904,61	3.394,39
		T	146.729,42	107.048,47	33.893,43	140.941,90	5.787,52
1.01 .08 .07	Imposte e tasse	RS	0,00	0,00	0,00	0,00	0,00
		CP	3.350,00	1.983,40	0,00	1.983,40	1.366,60
		T	3.350,00	1.983,40	0,00	1.983,40	1.366,60
1.01 .08 .08	Oneri straordinari della gestione corrente	RS	0,00	0,00	0,00	0,00	0,00
		CP	500,00	0,00	0,00	0,00	500,00
		T	500,00	0,00	0,00	0,00	500,00

**CONTO DEL BILANCIO 2012****GESTIONE SPESE**

Codice e numero	DENOMINAZIONE	Residui Conservati e Stanz. Definitivi di Bilancio	Conto del Tesoriere Pagamenti	Deter. dei residui Residui da riportare	Impegni	Minori Residui o Economie	
		Residui (A)	Residui (B)	Residui (C)	Residui (D=B+C)	(E=D-A)	
		Competenza (F)	Competenza (G)	Competenza (H)	Comp. (I=G+H)	(L=I-F)	
		Totale (M)	Totale (N)	Res. al 31/12 (O=C+H)	Impegni al 31/12 (P=D+I)		
1	2	3	4	5	6	7	
1.01 .08 .10	Fondo svalutazione crediti	RS	0,00	0,00	0,00	0,00	0,00
		CP	32.285,00	0,00	0,00	0,00	32.285,00
		T	32.285,00	0,00	0,00	0,00	32.285,00
1.01 .08 .11	Fondo di riserva	RS	0,00	0,00	0,00	0,00	0,00
		CP	12.750,00	0,00	0,00	0,00	12.750,00
		T	12.750,00	0,00	0,00	0,00	12.750,00
<b>Totale Servizio</b> 1.01 .08		RS	71.977,48	38.836,47	30.550,85	69.387,32	2.590,16
		CP	218.333,00	111.131,63	52.105,45	163.237,08	55.095,92
		T	290.310,48	149.968,10	82.656,30	232.624,40	57.686,08
<b>Totale Funzione</b> 1.01		RS	380.620,69	121.198,01	216.885,47	338.083,48	42.537,21
		CP	1.307.407,00	957.525,43	216.228,92	1.173.754,35	133.652,65
		T	1.688.027,69	1.078.723,44	433.114,39	1.511.837,83	176.189,86
<b>Funzione</b> 1.02 Funzioni relative alla giustizia							
<b>Servizio</b> 1.02 .02 Casa circondariale ed altri servizi							
1.02 .02 .03	Prestazioni di servizi	RS	0,00	0,00	0,00	0,00	0,00
		CP	0,00	0,00	0,00	0,00	0,00
		T	0,00	0,00	0,00	0,00	0,00
<b>Totale Servizio</b> 1.02 .02		RS	0,00	0,00	0,00	0,00	0,00
		CP	0,00	0,00	0,00	0,00	0,00
		T	0,00	0,00	0,00	0,00	0,00
<b>Totale Funzione</b> 1.02		RS	0,00	0,00	0,00	0,00	0,00
		CP	0,00	0,00	0,00	0,00	0,00
		T	0,00	0,00	0,00	0,00	0,00
<b>Funzione</b> 1.03 Funzioni di polizia locale							
<b>Servizio</b> 1.03 .01 Polizia municipale							

**CONTO DEL BILANCIO 2012****GESTIONE SPESE**

Codice e numero	DENOMINAZIONE	Residui Conservati e Stanz. Definitivi di Bilancio	Conto del Tesoriere Pagamenti	Deter. dei residui Residui da riportare	Impegni	Minori Residui o Economie	
		Residui (A)	Residui (B)	Residui (C)	Residui (D=B+C)	(E=D-A)	
		Competenza (F)	Competenza (G)	Competenza (H)	Comp. (I=G+H)	(L=I-F)	
		Totale (M)	Totale (N)	Res. al 31/12 (O=C+H)	Impegni al 31/12 (P=D+I)		
1	2	3	4	5	6	7	
1.03 .01 .01	Personale	RS	0,00	0,00	0,00	0,00	0,00
		CP	0,00	0,00	0,00	0,00	0,00
		T	0,00	0,00	0,00	0,00	0,00
1.03 .01 .02	Acquisto di beni di consumo e o di materie prime	RS	0,00	0,00	0,00	0,00	0,00
		CP	0,00	0,00	0,00	0,00	0,00
		T	0,00	0,00	0,00	0,00	0,00
1.03 .01 .03	Prestazioni di servizi	RS	0,00	0,00	0,00	0,00	0,00
		CP	0,00	0,00	0,00	0,00	0,00
		T	0,00	0,00	0,00	0,00	0,00
1.03 .01 .05	Trasferimenti	RS	700,01	0,00	700,01	700,01	0,00
		CP	243.400,00	243.399,00	0,00	243.399,00	1,00
		T	244.100,01	243.399,00	700,01	244.099,01	1,00
1.03 .01 .07	Imposte e tasse	RS	0,00	0,00	0,00	0,00	0,00
		CP	0,00	0,00	0,00	0,00	0,00
		T	0,00	0,00	0,00	0,00	0,00
1.03 .01 .08	Oneri straordinari della gestione corrente	RS	6.778,63	6.778,63	0,00	6.778,63	0,00
		CP	0,00	0,00	0,00	0,00	0,00
		T	6.778,63	6.778,63	0,00	6.778,63	0,00
<b>Totale Servizio</b>	1.03 .01	RS	7.478,64	6.778,63	700,01	7.478,64	0,00
		CP	243.400,00	243.399,00	0,00	243.399,00	1,00
		T	250.878,64	250.177,63	700,01	250.877,64	1,00
<b>Totale Funzione</b>	1.03	RS	7.478,64	6.778,63	700,01	7.478,64	0,00
		CP	243.400,00	243.399,00	0,00	243.399,00	1,00
		T	250.878,64	250.177,63	700,01	250.877,64	1,00

**Funzione** 1.04 Funzioni di istruzione pubblica

**Servizio** 1.04 .01 Scuola materna

**CONTO DEL BILANCIO 2012****GESTIONE SPESE**

Codice e numero	DENOMINAZIONE	Residui Conservati e Stanz. Definitivi di Bilancio	Conto del Tesoriere Pagamenti	Deter. dei residui Residui da riportare	Impegni	Minori Residui o Economie	
		Residui (A)	Residui (B)	Residui (C)	Residui (D=B+C)	(E=D-A)	
		Competenza (F)	Competenza (G)	Competenza (H)	Comp. (I=G+H)	(L=I-F)	
		Totale (M)	Totale (N)	Res. al 31/12 (O=C+H)	Impegni al 31/12 (P=D+I)		
1	2	3	4	5	6	7	
1.04 .01 .01	Personale	RS	0,00	0,00	0,00	0,00	0,00
		CP	0,00	0,00	0,00	0,00	0,00
		T	0,00	0,00	0,00	0,00	0,00
1.04 .01 .02	Acquisto di beni di consumo e o di materie prime	RS	1.076,96	230,88	596,08	826,96	250,00
		CP	500,00	0,00	500,00	500,00	0,00
		T	1.576,96	230,88	1.096,08	1.326,96	250,00
1.04 .01 .03	Prestazioni di servizi	RS	2.285,56	2.285,56	0,00	2.285,56	0,00
		CP	6.400,00	6.103,32	242,92	6.346,24	53,76
		T	8.685,56	8.388,88	242,92	8.631,80	53,76
1.04 .01 .05	Trasferimenti	RS	0,00	0,00	0,00	0,00	0,00
		CP	50.000,00	50.000,00	0,00	50.000,00	0,00
		T	50.000,00	50.000,00	0,00	50.000,00	0,00
1.04 .01 .06	Interessi passivi e oneri finanziari diversi	RS	0,00	0,00	0,00	0,00	0,00
		CP	1.670,00	1.669,66	0,00	1.669,66	0,34
		T	1.670,00	1.669,66	0,00	1.669,66	0,34
1.04 .01 .07	Imposte e tasse	RS	0,00	0,00	0,00	0,00	0,00
		CP	0,00	0,00	0,00	0,00	0,00
		T	0,00	0,00	0,00	0,00	0,00
1.04 .01 .08	Oneri straordinari della gestione corrente	RS	0,00	0,00	0,00	0,00	0,00
		CP	0,00	0,00	0,00	0,00	0,00
		T	0,00	0,00	0,00	0,00	0,00
1.04 .01 .09	Ammortamenti di esercizio	RS	0,00	0,00	0,00	0,00	0,00
		CP	0,00	0,00	0,00	0,00	0,00
		T	0,00	0,00	0,00	0,00	0,00
<b>Totale Servizio</b>	1.04 .01	RS	3.362,52	2.516,44	596,08	3.112,52	250,00
		CP	58.570,00	57.772,98	742,92	58.515,90	54,10
		T	61.932,52	60.289,42	1.339,00	61.628,42	304,10



**CONTO DEL BILANCIO 2012****GESTIONE SPESE**

Codice e numero	DENOMINAZIONE	Residui Conservati e Stanz. Definitivi di Bilancio	Conto del Tesoriere Pagamenti	Deter. dei residui Residui da riportare	Impegni	Minori Residui o Economie
		Residui (A)	Residui (B)	Residui (C)	Residui (D=B+C)	(E=D-A)
		Competenza (F)	Competenza (G)	Competenza (H)	Comp. (I=G+H)	(L=I-F)
		Totale (M)	Totale (N)	Res. al 31/12 (O=C+H)	Impegni al 31/12 (P=D+I)	
1	2	3	4	5	6	7
	<b>Servizio</b> 1.04 .02 Istruzione elementare					
1.04 .02 .01	Personale	RS 0,00 CP 0,00 T 0,00	0,00 0,00 0,00	0,00 0,00 0,00	0,00 0,00 0,00	0,00 0,00 0,00
1.04 .02 .02	Acquisto di beni di consumo e o di materie prime	RS 794,00 CP 200,00 T 994,00	0,00 158,75 158,75	785,31 0,00 785,31	785,31 158,75 944,06	8,69 41,25 49,94
1.04 .02 .03	Prestazioni di servizi	RS 7.412,11 CP 9.500,00 T 16.912,11	7.412,11 8.251,97 15.664,08	0,00 0,00 0,00	7.412,11 8.251,97 15.664,08	0,00 1.248,03 1.248,03
1.04 .02 .05	Trasferimenti	RS 111,36 CP 10.500,00 T 10.611,36	0,00 9.102,05 9.102,05	110,36 177,93 288,29	110,36 9.279,98 9.390,34	1,00 1.220,02 1.221,02
1.04 .02 .07	Imposte e tasse	RS 0,00 CP 0,00 T 0,00	0,00 0,00 0,00	0,00 0,00 0,00	0,00 0,00 0,00	0,00 0,00 0,00
1.04 .02 .08	Oneri straordinari della gestione corrente	RS 0,00 CP 17.500,00 T 17.500,00	0,00 14.787,22 14.787,22	0,00 484,65 484,65	0,00 15.271,87 15.271,87	0,00 2.228,13 2.228,13
1.04 .02 .09	Ammortamenti di esercizio	RS 0,00 CP 0,00 T 0,00	0,00 0,00 0,00	0,00 0,00 0,00	0,00 0,00 0,00	0,00 0,00 0,00
	<b>Totale Servizio</b> 1.04 .02	RS 8.317,47 CP 37.700,00 T 46.017,47	7.412,11 32.299,99 39.712,10	895,67 662,58 1.558,25	8.307,78 32.962,57 41.270,35	9,69 4.737,43 4.747,12
	<b>Servizio</b> 1.04 .03 Istruzione media					

**CONTO DEL BILANCIO 2012****GESTIONE SPESE**

Codice e numero	DENOMINAZIONE	Residui Conservati e Stanz. Definitivi di Bilancio	Conto del Tesoriere Pagamenti	Deter. dei residui Residui da riportare	Impegni	Minori Residui o Economie	
		Residui (A)	Residui (B)	Residui (C)	Residui (D=B+C)	(E=D-A)	
		Competenza (F)	Competenza (G)	Competenza (H)	Comp. (I=G+H)	(L=I-F)	
		Totale (M)	Totale (N)	Res. al 31/12 (O=C+H)	Impegni al 31/12 (P=D+I)		
1	2	3	4	5	6	7	
1.04 .03 .02	Acquisto di beni di consumo e o di materie prime	RS	268,03	0,00	268,03	268,03	0,00
		CP	100,00	100,00	0,00	100,00	0,00
		T	368,03	100,00	268,03	368,03	0,00
1.04 .03 .03	Prestazioni di servizi	RS	4.750,68	4.750,68	0,00	4.750,68	0,00
		CP	48.400,00	43.700,32	0,00	43.700,32	4.699,68
		T	53.150,68	48.451,00	0,00	48.451,00	4.699,68
1.04 .03 .05	Trasferimenti	RS	0,00	0,00	0,00	0,00	0,00
		CP	51.900,00	51.800,00	0,00	51.800,00	100,00
		T	51.900,00	51.800,00	0,00	51.800,00	100,00
1.04 .03 .06	Interessi passivi e oneri finanziari diversi	RS	0,00	0,00	0,00	0,00	0,00
		CP	0,00	0,00	0,00	0,00	0,00
		T	0,00	0,00	0,00	0,00	0,00
1.04 .03 .08	Oneri straordinari della gestione corrente	RS	0,00	0,00	0,00	0,00	0,00
		CP	0,00	0,00	0,00	0,00	0,00
		T	0,00	0,00	0,00	0,00	0,00
1.04 .03 .09	Ammortamenti di esercizio	RS	0,00	0,00	0,00	0,00	0,00
		CP	0,00	0,00	0,00	0,00	0,00
		T	0,00	0,00	0,00	0,00	0,00
	<b>Totale Servizio</b> 1.04 .03	RS	5.018,71	4.750,68	268,03	5.018,71	0,00
		CP	100.400,00	95.600,32	0,00	95.600,32	4.799,68
		T	105.418,71	100.351,00	268,03	100.619,03	4.799,68
	<b>Servizio</b> 1.04 .05	Assistenza scolastica, trasporto, refezione ed altri servizi					
1.04 .05 .01	Personale	RS	13.073,47	2.822,89	0,00	2.822,89	10.250,58
		CP	74.983,00	71.444,06	2.258,30	73.702,36	1.280,64
		T	88.056,47	74.266,95	2.258,30	76.525,25	11.531,22

**CONTO DEL BILANCIO 2012****GESTIONE SPESE**

Codice e numero	DENOMINAZIONE		Residui Conservati e Stanz. Definitivi di Bilancio	Conto del Tesoriere Pagamenti	Deter. dei residui Residui da riportare	Impegni	Minori Residui o Economie
			Residui (A)	Residui (B)	Residui (C)	Residui (D=B+C)	(E=D-A)
			Competenza (F)	Competenza (G)	Competenza (H)	Comp. (I=G+H)	(L=I-F)
			Totale (M)	Totale (N)	Res. al 31/12 (O=C+H)	Impegni al 31/12 (P=D+I)	
1	2		3	4	5	6	7
1.04 .05 .02	Acquisto di beni di consumo e o di materie prime	RS	76,26	0,00	76,26	76,26	0,00
		CP	700,00	246,84	0,00	246,84	453,16
		T	776,26	246,84	76,26	323,10	453,16
1.04 .05 .03	Prestazioni di servizi	RS	55.030,04	45.845,09	1.672,92	47.518,01	7.512,03
		CP	256.250,00	203.540,26	30.918,29	234.458,55	21.791,45
		T	311.280,04	249.385,35	32.591,21	281.976,56	29.303,48
1.04 .05 .05	Trasferimenti	RS	0,00	0,00	0,00	0,00	0,00
		CP	950,00	950,00	0,00	950,00	0,00
		T	950,00	950,00	0,00	950,00	0,00
1.04 .05 .06	Interessi passivi e oneri finanziari diversi	RS	0,00	0,00	0,00	0,00	0,00
		CP	2.856,00	2.855,07	0,00	2.855,07	0,93
		T	2.856,00	2.855,07	0,00	2.855,07	0,93
1.04 .05 .07	Imposte e tasse	RS	855,64	594,21	0,00	594,21	261,43
		CP	3.705,00	2.976,58	537,12	3.513,70	191,30
		T	4.560,64	3.570,79	537,12	4.107,91	452,73
1.04 .05 .09	Ammortamenti di esercizio	RS	0,00	0,00	0,00	0,00	0,00
		CP	0,00	0,00	0,00	0,00	0,00
		T	0,00	0,00	0,00	0,00	0,00
<b>Totale Servizio</b> 1.04 .05		RS	69.035,41	49.262,19	1.749,18	51.011,37	18.024,04
		CP	339.444,00	282.012,81	33.713,71	315.726,52	23.717,48
		T	408.479,41	331.275,00	35.462,89	366.737,89	41.741,52
<b>Totale Funzione</b> 1.04		RS	85.734,11	63.941,42	3.508,96	67.450,38	18.283,73
		CP	536.114,00	467.686,10	35.119,21	502.805,31	33.308,69
		T	621.848,11	531.627,52	38.628,17	570.255,69	51.592,42
<b>Funzione</b>	1.05 Funzioni relative alla cultura ed ai beni culturali						
<b>Servizio</b>	1.05 .01 Biblioteche, musei e pinacoteche						

**CONTO DEL BILANCIO 2012****GESTIONE SPESE**

Codice e numero	DENOMINAZIONE	Residui Conservati e Stanz. Definitivi di Bilancio	Conto del Tesoriere Pagamenti	Deter. dei residui Residui da riportare	Impegni	Minori Residui o Economie	
		Residui (A)	Residui (B)	Residui (C)	Residui (D=B+C)	(E=D-A)	
		Competenza (F)	Competenza (G)	Competenza (H)	Comp. (I=G+H)	(L=I-F)	
		Totale (M)	Totale (N)	Res. al 31/12 (O=C+H)	Impegni al 31/12 (P=D+I)		
1	2	3	4	5	6	7	
1.05 .01 .01	Personale	RS	3.383,31	928,08	0,00	928,08	2.455,23
		CP	29.691,00	28.183,37	928,08	29.111,45	579,55
		T	33.074,31	29.111,45	928,08	30.039,53	3.034,78
1.05 .01 .02	Acquisto di beni di consumo e o di materie prime	RS	712,07	198,40	513,47	711,87	0,20
		CP	3.000,00	981,99	1.835,00	2.816,99	183,01
		T	3.712,07	1.180,39	2.348,47	3.528,86	183,21
1.05 .01 .03	Prestazioni di servizi	RS	723,53	0,00	723,53	723,53	0,00
		CP	1.900,00	837,60	0,00	837,60	1.062,40
		T	2.623,53	837,60	723,53	1.561,13	1.062,40
1.05 .01 .05	Trasferimenti	RS	0,00	0,00	0,00	0,00	0,00
		CP	4.500,00	4.368,70	0,00	4.368,70	131,30
		T	4.500,00	4.368,70	0,00	4.368,70	131,30
1.05 .01 .07	Imposte e tasse	RS	360,11	295,67	0,00	295,67	64,44
		CP	1.947,00	1.649,82	296,15	1.945,97	1,03
		T	2.307,11	1.945,49	296,15	2.241,64	65,47
<b>Totale Servizio 1.05 .01</b>		RS	5.179,02	1.422,15	1.237,00	2.659,15	2.519,87
		CP	41.038,00	36.021,48	3.059,23	39.080,71	1.957,29
		T	46.217,02	37.443,63	4.296,23	41.739,86	4.477,16
<b>Servizio 1.05 .02 Teatri, attivita' culturali e servizi diversi nel settore culturale</b>							
1.05 .02 .02	Acquisto di beni di consumo e o di materie prime	RS	295,05	169,04	100,00	269,04	26,01
		CP	1.200,00	55,00	1.108,25	1.163,25	36,75
		T	1.495,05	224,04	1.208,25	1.432,29	62,76
1.05 .02 .03	Prestazioni di servizi	RS	10.974,80	4.200,00	2.965,38	7.165,38	3.809,42
		CP	33.015,00	31.390,44	826,97	32.217,41	797,59
		T	43.989,80	35.590,44	3.792,35	39.382,79	4.607,01

**CONTO DEL BILANCIO 2012****GESTIONE SPESE**

Codice e numero	DENOMINAZIONE		Residui Conservati e Stanz. Definitivi di Bilancio	Conto del Tesoriere Pagamenti	Deter. dei residui Residui da riportare	Impegni	Minori Residui o Economie	
			Residui (A)	Residui (B)	Residui (C)	Residui (D=B+C)	(E=D-A)	
			Competenza (F)	Competenza (G)	Competenza (H)	Comp. (I=G+H)	(L=I-F)	
			Totale (M)	Totale (N)	Res. al 31/12 (O=C+H)	Impegni al 31/12 (P=D+I)		
1	2		3	4	5	6	7	
1.05 .02 .04	Utilizzo di beni di terzi	RS	0,00	0,00	0,00	0,00	0,00	
		CP	0,00	0,00	0,00	0,00	0,00	
		T	0,00	0,00	0,00	0,00	0,00	
1.05 .02 .05	Trasferimenti	RS	1.800,00	1.800,00	0,00	1.800,00	0,00	
		CP	6.500,00	1.200,00	0,00	1.200,00	5.300,00	
		T	8.300,00	3.000,00	0,00	3.000,00	5.300,00	
1.05 .02 .07	Imposte e tasse	RS	0,00	0,00	0,00	0,00	0,00	
		CP	0,00	0,00	0,00	0,00	0,00	
		T	0,00	0,00	0,00	0,00	0,00	
1.05 .02 .08	Oneri straordinari della gestione corrente	RS	0,00	0,00	0,00	0,00	0,00	
		CP	0,00	0,00	0,00	0,00	0,00	
		T	0,00	0,00	0,00	0,00	0,00	
<b>Totale Servizio</b>		1.05 .02	RS	13.069,85	6.169,04	3.065,38	9.234,42	3.835,43
			CP	40.715,00	32.645,44	1.935,22	34.580,66	6.134,34
			T	53.784,85	38.814,48	5.000,60	43.815,08	9.969,77
<b>Totale Funzione</b>		1.05	RS	18.248,87	7.591,19	4.302,38	11.893,57	6.355,30
			CP	81.753,00	68.666,92	4.994,45	73.661,37	8.091,63
			T	100.001,87	76.258,11	9.296,83	85.554,94	14.446,93
<b>Funzione</b>		1.06	Funzioni nel settore sportivo e ricreativo					
<b>Servizio</b>		1.06 .02	Stadio comunale, palazzo dello sport ed altri impianti					
1.06 .02 .02	Acquisto di beni di consumo e o di materie prime	RS	0,00	0,00	0,00	0,00	0,00	
		CP	0,00	0,00	0,00	0,00	0,00	
		T	0,00	0,00	0,00	0,00	0,00	
1.06 .02 .03	Prestazioni di servizi	RS	2.025,16	2.025,16	0,00	2.025,16	0,00	
		CP	7.000,00	7.000,00	0,00	7.000,00	0,00	
		T	9.025,16	9.025,16	0,00	9.025,16	0,00	

**CONTO DEL BILANCIO 2012****GESTIONE SPESE**

Codice e numero	DENOMINAZIONE	Residui Conservati e Stanz. Definitivi di Bilancio	Conto del Tesoriere Pagamenti	Deter. dei residui Residui da riportare	Impegni	Minori Residui o Economie	
		Residui (A)	Residui (B)	Residui (C)	Residui (D=B+C)	(E=D-A)	
		Competenza (F)	Competenza (G)	Competenza (H)	Comp. (I=G+H)	(L=I-F)	
		Totale (M)	Totale (N)	Res. al 31/12 (O=C+H)	Impegni al 31/12 (P=D+I)		
1	2	3	4	5	6	7	
1.06 .02 .05	Trasferimenti	RS	0,00	0,00	0,00	0,00	0,00
		CP	0,00	0,00	0,00	0,00	0,00
		T	0,00	0,00	0,00	0,00	0,00
1.06 .02 .06	Interessi passivi e oneri finanziari diversi	RS	0,00	0,00	0,00	0,00	0,00
		CP	0,00	0,00	0,00	0,00	0,00
		T	0,00	0,00	0,00	0,00	0,00
1.06 .02 .07	Imposte e tasse	RS	0,00	0,00	0,00	0,00	0,00
		CP	0,00	0,00	0,00	0,00	0,00
		T	0,00	0,00	0,00	0,00	0,00
1.06 .02 .08	Oneri straordinari della gestione corrente	RS	0,00	0,00	0,00	0,00	0,00
		CP	0,00	0,00	0,00	0,00	0,00
		T	0,00	0,00	0,00	0,00	0,00
1.06 .02 .09	Ammortamenti di esercizio	RS	0,00	0,00	0,00	0,00	0,00
		CP	0,00	0,00	0,00	0,00	0,00
		T	0,00	0,00	0,00	0,00	0,00
<b>Totale Servizio</b> 1.06 .02		RS	2.025,16	2.025,16	0,00	2.025,16	0,00
		CP	7.000,00	7.000,00	0,00	7.000,00	0,00
		T	9.025,16	9.025,16	0,00	9.025,16	0,00
<b>Servizio</b> 1.06 .03		Manifestazioni diverse nel settore sportivo e ricreativo					
1.06 .03 .02	Acquisto di beni di consumo e o di materie prime	RS	880,93	0,00	672,00	672,00	208,93
		CP	0,00	0,00	0,00	0,00	0,00
		T	880,93	0,00	672,00	672,00	208,93
1.06 .03 .05	Trasferimenti	RS	0,00	0,00	0,00	0,00	0,00
		CP	0,00	0,00	0,00	0,00	0,00
		T	0,00	0,00	0,00	0,00	0,00

**CONTO DEL BILANCIO 2012****GESTIONE SPESE**

Codice e numero	DENOMINAZIONE			Residui Conservati e Stanz. Definitivi di Bilancio	Conto del Tesoriere Pagamenti	Deter. dei residui Residui da riportare	Impegni	Minori Residui o Economie
				Residui (A)	Residui (B)	Residui (C)	Residui (D=B+C)	(E=D-A)
				Competenza (F)	Competenza (G)	Competenza (H)	Comp. (I=G+H)	(L=I-F)
				Totale (M)	Totale (N)	Res. al 31/12 (O=C+H)	Impegni al 31/12 (P=D+I)	
1	2			3	4	5	6	7
	<b>Totale Servizio</b>	1.06 .03	<b>RS</b>	880,93	0,00	672,00	672,00	208,93
			<b>CP</b>	0,00	0,00	0,00	0,00	0,00
			<b>T</b>	880,93	0,00	672,00	672,00	208,93
	<b>Totale Funzione</b>	1.06	<b>RS</b>	2.906,09	2.025,16	672,00	2.697,16	208,93
			<b>CP</b>	7.000,00	7.000,00	0,00	7.000,00	0,00
			<b>T</b>	9.906,09	9.025,16	672,00	9.697,16	208,93
	<b>Funzione</b>	1.07 Funzioni nel campo turistico						
	<b>Servizio</b>	1.07 .02 Manifestazioni turistiche						
	1.07 .02 .05	Trasferimenti	<b>RS</b>	0,00	0,00	0,00	0,00	0,00
			<b>CP</b>	0,00	0,00	0,00	0,00	0,00
			<b>T</b>	0,00	0,00	0,00	0,00	0,00
	<b>Totale Servizio</b>	1.07 .02	<b>RS</b>	0,00	0,00	0,00	0,00	0,00
			<b>CP</b>	0,00	0,00	0,00	0,00	0,00
			<b>T</b>	0,00	0,00	0,00	0,00	0,00
	<b>Totale Funzione</b>	1.07	<b>RS</b>	0,00	0,00	0,00	0,00	0,00
			<b>CP</b>	0,00	0,00	0,00	0,00	0,00
			<b>T</b>	0,00	0,00	0,00	0,00	0,00
	<b>Funzione</b>	1.08 Funzioni nel campo della viabilita' e dei trasporti						
	<b>Servizio</b>	1.08 .01 Viabilita',circolazione strdale e servizi connessi						
	1.08 .01 .01	Personale	<b>RS</b>	3.329,59	1.776,40	0,00	1.776,40	1.553,19
			<b>CP</b>	27.211,00	25.892,80	823,07	26.715,87	495,13
			<b>T</b>	30.540,59	27.669,20	823,07	28.492,27	2.048,32
	1.08 .01 .02	Acquisto di beni di consumo e o di materie prime	<b>RS</b>	2.716,66	769,56	1.947,10	2.716,66	0,00
			<b>CP</b>	7.000,00	870,04	2.948,37	3.818,41	3.181,59
			<b>T</b>	9.716,66	1.639,60	4.895,47	6.535,07	3.181,59

**CONTO DEL BILANCIO 2012****GESTIONE SPESE**

Codice e numero	DENOMINAZIONE	Residui Conservati e Stanz. Definitivi di Bilancio	Conto del Tesoriere Pagamenti	Deter. dei residui Residui da riportare	Impegni	Minori Residui o Economie	
		Residui (A)	Residui (B)	Residui (C)	Residui (D=B+C)	(E=D-A)	
		Competenza (F)	Competenza (G)	Competenza (H)	Comp. (I=G+H)	(L=I-F)	
		Totale (M)	Totale (N)	Res. al 31/12 (O=C+H)	Impegni al 31/12 (P=D+I)		
1	2	3	4	5	6	7	
1.08 .01 .03	Prestazioni di servizi	RS	6.077,83	6.077,83	0,00	6.077,83	0,00
		CP	54.000,00	35.604,02	5.395,70	40.999,72	13.000,28
		T	60.077,83	41.681,85	5.395,70	47.077,55	13.000,28
1.08 .01 .06	Interessi passivi e oneri finanziari diversi	RS	0,00	0,00	0,00	0,00	0,00
		CP	12.191,00	12.190,12	0,00	12.190,12	0,88
		T	12.191,00	12.190,12	0,00	12.190,12	0,88
1.08 .01 .07	Imposte e tasse	RS	454,53	262,57	0,00	262,57	191,96
		CP	1.784,00	1.450,47	292,00	1.742,47	41,53
		T	2.238,53	1.713,04	292,00	2.005,04	233,49
1.08 .01 .08	Oneri straordinari della gestione corrente	RS	0,00	0,00	0,00	0,00	0,00
		CP	0,00	0,00	0,00	0,00	0,00
		T	0,00	0,00	0,00	0,00	0,00
1.08 .01 .09	Ammortamenti di esercizio	RS	0,00	0,00	0,00	0,00	0,00
		CP	0,00	0,00	0,00	0,00	0,00
		T	0,00	0,00	0,00	0,00	0,00
<b>Totale Servizio</b> 1.08 .01		RS	12.578,61	8.886,36	1.947,10	10.833,46	1.745,15
		CP	102.186,00	76.007,45	9.459,14	85.466,59	16.719,41
		T	114.764,61	84.893,81	11.406,24	96.300,05	18.464,56
<b>Servizio</b>	1.08 .02	Illuminazione pubblica e servizi connessi					
1.08 .02 .03	Prestazioni di servizi	RS	7.473,82	6.351,43	1.122,39	7.473,82	0,00
		CP	149.200,00	130.740,50	18.319,50	149.060,00	140,00
		T	156.673,82	137.091,93	19.441,89	156.533,82	140,00
<b>Totale Servizio</b> 1.08 .02		RS	7.473,82	6.351,43	1.122,39	7.473,82	0,00
		CP	149.200,00	130.740,50	18.319,50	149.060,00	140,00
		T	156.673,82	137.091,93	19.441,89	156.533,82	140,00



**CONTO DEL BILANCIO 2012****GESTIONE SPESE**

Codice e numero	DENOMINAZIONE			Residui Conservati e Stanz. Definitivi di Bilancio	Conto del Tesoriere Pagamenti	Deter. dei residui Residui da riportare	Impegni	Minori Residui o Economie
				Residui (A)	Residui (B)	Residui (C)	Residui (D=B+C)	(E=D-A)
				Competenza (F)	Competenza (G)	Competenza (H)	Comp. (I=G+H)	(L=I-F)
				Totale (M)	Totale (N)	Res. al 31/12 (O=C+H)	Impegni al 31/12 (P=D+I)	
1	2		3	4	5	6	7	
	<b>Totale Funzione</b>	1.08	<b>RS</b>	20.052,43	15.237,79	3.069,49	18.307,28	1.745,15
			<b>CP</b>	251.386,00	206.747,95	27.778,64	234.526,59	16.859,41
			<b>T</b>	271.438,43	221.985,74	30.848,13	252.833,87	18.604,56
	<b>Funzione</b>	1.09	Funzioni riguardanti la gestione del territorio e dell'ambiente					
	<b>Servizio</b>	1.09 .01	Urbanistica e gestione del territorio					
1.09 .01 .02	Acquisto di beni di consumo e o di materie prime		<b>RS</b>	0,00	0,00	0,00	0,00	0,00
			<b>CP</b>	0,00	0,00	0,00	0,00	0,00
			<b>T</b>	0,00	0,00	0,00	0,00	0,00
1.09 .01 .03	Prestazioni di servizi		<b>RS</b>	9.420,53	6.480,61	2.939,92	9.420,53	0,00
			<b>CP</b>	10.100,00	205,00	9.840,80	10.045,80	54,20
			<b>T</b>	19.520,53	6.685,61	12.780,72	19.466,33	54,20
1.09 .01 .08	Oneri straordinari della gestione corrente		<b>RS</b>	0,00	0,00	0,00	0,00	0,00
			<b>CP</b>	0,00	0,00	0,00	0,00	0,00
			<b>T</b>	0,00	0,00	0,00	0,00	0,00
	<b>Totale Servizio</b>	1.09 .01	<b>RS</b>	9.420,53	6.480,61	2.939,92	9.420,53	0,00
			<b>CP</b>	10.100,00	205,00	9.840,80	10.045,80	54,20
			<b>T</b>	19.520,53	6.685,61	12.780,72	19.466,33	54,20
	<b>Servizio</b>	1.09 .03	servizi di protezione civile					
1.09 .03 .02	Acquisto di beni di consumo e o di materie prime		<b>RS</b>	1.379,14	215,00	1.000,00	1.215,00	164,14
			<b>CP</b>	4.500,00	629,18	370,82	1.000,00	3.500,00
			<b>T</b>	5.879,14	844,18	1.370,82	2.215,00	3.664,14
1.09 .03 .03	Prestazioni di servizi		<b>RS</b>	0,00	0,00	0,00	0,00	0,00
			<b>CP</b>	500,00	500,00	0,00	500,00	0,00
			<b>T</b>	500,00	500,00	0,00	500,00	0,00

**CONTO DEL BILANCIO 2012****GESTIONE SPESE**

Codice e numero	DENOMINAZIONE		Residui Conservati e Stanz. Definitivi di Bilancio	Conto del Tesoriere Pagamenti	Deter. dei residui Residui da riportare	Impegni	Minori Residui o Economie
			Residui (A)	Residui (B)	Residui (C)	Residui (D=B+C)	(E=D-A)
			Competenza (F)	Competenza (G)	Competenza (H)	Comp. (I=G+H)	(L=I-F)
			Totale (M)	Totale (N)	Res. al 31/12 (O=C+H)	Impegni al 31/12 (P=D+I)	
1	2		3	4	5	6	7
1.09 .03 .08	Oneri straordinari della gestione corrente	<b>RS</b>	0,00	0,00	0,00	0,00	0,00
		<b>CP</b>	0,00	0,00	0,00	0,00	0,00
		<b>T</b>	0,00	0,00	0,00	0,00	0,00
	<b>Totale Servizio</b> 1.09 .03	<b>RS</b>	1.379,14	215,00	1.000,00	1.215,00	164,14
		<b>CP</b>	5.000,00	1.129,18	370,82	1.500,00	3.500,00
		<b>T</b>	6.379,14	1.344,18	1.370,82	2.715,00	3.664,14
	<b>Servizio</b> 1.09 .04 Servizio idrico integrato						
1.09 .04 .02	Acquisto di beni di consumo e o di materie prime	<b>RS</b>	0,00	0,00	0,00	0,00	0,00
		<b>CP</b>	0,00	0,00	0,00	0,00	0,00
		<b>T</b>	0,00	0,00	0,00	0,00	0,00
1.09 .04 .03	Prestazioni di servizi	<b>RS</b>	0,00	0,00	0,00	0,00	0,00
		<b>CP</b>	0,00	0,00	0,00	0,00	0,00
		<b>T</b>	0,00	0,00	0,00	0,00	0,00
1.09 .04 .06	Interessi passivi e oneri finanziari diversi	<b>RS</b>	0,00	0,00	0,00	0,00	0,00
		<b>CP</b>	243,00	242,13	0,00	242,13	0,87
		<b>T</b>	243,00	242,13	0,00	242,13	0,87
	<b>Totale Servizio</b> 1.09 .04	<b>RS</b>	0,00	0,00	0,00	0,00	0,00
		<b>CP</b>	243,00	242,13	0,00	242,13	0,87
		<b>T</b>	243,00	242,13	0,00	242,13	0,87
	<b>Servizio</b> 1.09 .05 servizio smaltimento rifiuti						
1.09 .05 .01	Personale	<b>RS</b>	0,00	0,00	0,00	0,00	0,00
		<b>CP</b>	0,00	0,00	0,00	0,00	0,00
		<b>T</b>	0,00	0,00	0,00	0,00	0,00
1.09 .05 .02	Acquisto di beni di consumo e o di materie prime	<b>RS</b>	0,00	0,00	0,00	0,00	0,00
		<b>CP</b>	0,00	0,00	0,00	0,00	0,00
		<b>T</b>	0,00	0,00	0,00	0,00	0,00

**CONTO DEL BILANCIO 2012****GESTIONE SPESE**

Codice e numero	DENOMINAZIONE		Residui Conservati e Stanz. Definitivi di Bilancio	Conto del Tesoriere Pagamenti	Deter. dei residui Residui da riportare	Impegni	Minori Residui o Economie
			Residui (A)	Residui (B)	Residui (C)	Residui (D=B+C)	(E=D-A)
			Competenza (F)	Competenza (G)	Competenza (H)	Comp. (I=G+H)	(L=I-F)
			Totale (M)	Totale (N)	Res. al 31/12 (O=C+H)	Impegni al 31/12 (P=D+I)	
1	2		3	4	5	6	7
1.09 .05 .03	Prestazioni di servizi	RS	149.726,66	135.182,97	10.690,39	145.873,36	3.853,30
		CP	590.080,00	486.329,60	97.569,65	583.899,25	6.180,75
		T	739.806,66	621.512,57	108.260,04	729.772,61	10.034,05
1.09 .05 .07	Imposte e tasse	RS	0,00	0,00	0,00	0,00	0,00
		CP	0,00	0,00	0,00	0,00	0,00
		T	0,00	0,00	0,00	0,00	0,00
1.09 .05 .08	Oneri straordinari della gestione corrente	RS	0,00	0,00	0,00	0,00	0,00
		CP	0,00	0,00	0,00	0,00	0,00
		T	0,00	0,00	0,00	0,00	0,00
1.09 .05 .09	Ammortamenti di esercizio	RS	0,00	0,00	0,00	0,00	0,00
		CP	0,00	0,00	0,00	0,00	0,00
		T	0,00	0,00	0,00	0,00	0,00
<b>Totale Servizio</b> 1.09 .05		RS	149.726,66	135.182,97	10.690,39	145.873,36	3.853,30
		CP	590.080,00	486.329,60	97.569,65	583.899,25	6.180,75
		T	739.806,66	621.512,57	108.260,04	729.772,61	10.034,05
<b>Servizio</b> 1.09 .06		Parchi e servizi per la tutela ambientale del verde, altri servizi relativi al territorio ed all'ambiente					
1.09 .06 .02	Acquisto di beni di consumo e o di materie prime	RS	935,45	390,56	500,00	890,56	44,89
		CP	1.000,00	492,68	0,00	492,68	507,32
		T	1.935,45	883,24	500,00	1.383,24	552,21
1.09 .06 .03	Prestazioni di servizi	RS	46.766,07	28.666,45	18.099,62	46.766,07	0,00
		CP	80.966,00	57.528,37	21.449,58	78.977,95	1.988,05
		T	127.732,07	86.194,82	39.549,20	125.744,02	1.988,05
1.09 .06 .09	Ammortamenti di esercizio	RS	0,00	0,00	0,00	0,00	0,00
		CP	0,00	0,00	0,00	0,00	0,00
		T	0,00	0,00	0,00	0,00	0,00

**CONTO DEL BILANCIO 2012****GESTIONE SPESE**

Codice e numero	DENOMINAZIONE			Residui Conservati e Stanz. Definitivi di Bilancio	Conto del Tesoriere Pagamenti	Deter. dei residui Residui da riportare	Impegni	Minori Residui o Economie
				Residui (A)	Residui (B)	Residui (C)	Residui (D=B+C)	(E=D-A)
				Competenza (F)	Competenza (G)	Competenza (H)	Comp. (I=G+H)	(L=I-F)
				Totale (M)	Totale (N)	Res. al 31/12 (O=C+H)	Impegni al 31/12 (P=D+I)	
1	2		3	4	5	6	7	
	<b>Totale Servizio</b>	1.09 .06	<b>RS</b>	47.701,52	29.057,01	18.599,62	47.656,63	44,89
			<b>CP</b>	81.966,00	58.021,05	21.449,58	79.470,63	2.495,37
			<b>T</b>	129.667,52	87.078,06	40.049,20	127.127,26	2.540,26
	<b>Totale Funzione</b>	1.09	<b>RS</b>	208.227,85	170.935,59	33.229,93	204.165,52	4.062,33
			<b>CP</b>	687.389,00	545.926,96	129.230,85	675.157,81	12.231,19
			<b>T</b>	895.616,85	716.862,55	162.460,78	879.323,33	16.293,52
	<b>Funzione</b>	1.10 Funzioni nel settore sociale						
	<b>Servizio</b>	1.10 .01 Asili nido, servizi per l'infanzia e per i minori						
1.10 .01 .03	Prestazioni di servizi		<b>RS</b>	4.905,44	4.805,18	100,13	4.905,31	0,13
			<b>CP</b>	37.000,00	25.980,12	3.466,41	29.446,53	7.553,47
			<b>T</b>	41.905,44	30.785,30	3.566,54	34.351,84	7.553,60
1.10 .01 .05	Trasferimenti		<b>RS</b>	14.315,02	2.740,60	6.028,07	8.768,67	5.546,35
			<b>CP</b>	28.280,00	18.451,12	5.338,88	23.790,00	4.490,00
			<b>T</b>	42.595,02	21.191,72	11.366,95	32.558,67	10.036,35
1.10 .01 .06	Interessi passivi e oneri finanziari diversi		<b>RS</b>	0,00	0,00	0,00	0,00	0,00
			<b>CP</b>	0,00	0,00	0,00	0,00	0,00
			<b>T</b>	0,00	0,00	0,00	0,00	0,00
1.10 .01 .08	Oneri straordinari della gestione corrente		<b>RS</b>	0,00	0,00	0,00	0,00	0,00
			<b>CP</b>	0,00	0,00	0,00	0,00	0,00
			<b>T</b>	0,00	0,00	0,00	0,00	0,00
	<b>Totale Servizio</b>	1.10 .01	<b>RS</b>	19.220,46	7.545,78	6.128,20	13.673,98	5.546,48
			<b>CP</b>	65.280,00	44.431,24	8.805,29	53.236,53	12.043,47
			<b>T</b>	84.500,46	51.977,02	14.933,49	66.910,51	17.589,95
	<b>Servizio</b>	1.10 .02 Servizi di prevenzione e riabilitazione						

**CONTO DEL BILANCIO 2012****GESTIONE SPESE**

Codice e numero	DENOMINAZIONE	Residui Conservati e Stanz. Definitivi di Bilancio	Conto del Tesoriere Pagamenti	Deter. dei residui Residui da riportare	Impegni	Minori Residui o Economie	
		Residui (A)	Residui (B)	Residui (C)	Residui (D=B+C)	(E=D-A)	
		Competenza (F)	Competenza (G)	Competenza (H)	Comp. (I=G+H)	(L=I-F)	
		Totale (M)	Totale (N)	Res. al 31/12 (O=C+H)	Impegni al 31/12 (P=D+I)		
1	2	3	4	5	6	7	
1.10 .02 .03	Prestazioni di servizi	RS	0,00	0,00	0,00	0,00	0,00
		CP	0,00	0,00	0,00	0,00	0,00
		T	0,00	0,00	0,00	0,00	0,00
	<b>Totale Servizio</b> 1.10 .02	RS	0,00	0,00	0,00	0,00	0,00
		CP	0,00	0,00	0,00	0,00	0,00
		T	0,00	0,00	0,00	0,00	0,00
	<b>Servizio</b> 1.10 .04 Assistenza, beneficenza pubblica e servizi diversi alla persona						
1.10 .04 .01	Personale	RS	8.438,34	2.311,22	40,00	2.351,22	6.087,12
		CP	65.006,00	61.203,07	2.228,55	63.431,62	1.574,38
		T	73.444,34	63.514,29	2.268,55	65.782,84	7.661,50
1.10 .04 .02	Acquisto di beni di consumo e o di materie prime	RS	0,00	0,00	0,00	0,00	0,00
		CP	500,00	0,00	0,00	0,00	500,00
		T	500,00	0,00	0,00	0,00	500,00
1.10 .04 .03	Prestazioni di servizi	RS	92.785,85	50.247,86	18.093,55	68.341,41	24.444,44
		CP	363.560,00	267.390,09	39.043,56	306.433,65	57.126,35
		T	456.345,85	317.637,95	57.137,11	374.775,06	81.570,79
1.10 .04 .05	Trasferimenti	RS	42.633,86	17.046,28	16.745,30	33.791,58	8.842,28
		CP	139.860,00	111.257,07	18.384,78	129.641,85	10.218,15
		T	182.493,86	128.303,35	35.130,08	163.433,43	19.060,43
1.10 .04 .07	Imposte e tasse	RS	690,13	690,13	0,00	690,13	0,00
		CP	4.261,00	3.571,49	689,51	4.261,00	0,00
		T	4.951,13	4.261,62	689,51	4.951,13	0,00
1.10 .04 .09	Ammortamenti di esercizio	RS	0,00	0,00	0,00	0,00	0,00
		CP	0,00	0,00	0,00	0,00	0,00
		T	0,00	0,00	0,00	0,00	0,00

**CONTO DEL BILANCIO 2012****GESTIONE SPESE**

Codice e numero	DENOMINAZIONE			Residui Conservati e Stanz. Definitivi di Bilancio	Conto del Tesoriere Pagamenti	Deter. dei residui Residui da riportare	Impegni	Minori Residui o Economie
				Residui (A)	Residui (B)	Residui (C)	Residui (D=B+C)	(E=D-A)
				Competenza (F)	Competenza (G)	Competenza (H)	Comp. (I=G+H)	(L=I-F)
				Totale (M)	Totale (N)	Res. al 31/12 (O=C+H)	Impegni al 31/12 (P=D+I)	
1	2			3	4	5	6	7
	<b>Totale Servizio</b>	1.10 .04	<b>RS</b>	144.548,18	70.295,49	34.878,85	105.174,34	39.373,84
			<b>CP</b>	573.187,00	443.421,72	60.346,40	503.768,12	69.418,88
			<b>T</b>	717.735,18	513.717,21	95.225,25	608.942,46	108.792,72
	<b>Servizio</b>	1.10 .05	Servizio necroscopico e cimiteriale					
1.10 .05 .01	Personale		<b>RS</b>	0,00	0,00	0,00	0,00	0,00
			<b>CP</b>	0,00	0,00	0,00	0,00	0,00
			<b>T</b>	0,00	0,00	0,00	0,00	0,00
1.10 .05 .02	Acquisto di beni di consumo e o di materie prime		<b>RS</b>	1.181,36	260,42	499,36	759,78	421,58
			<b>CP</b>	2.000,00	209,64	575,70	785,34	1.214,66
			<b>T</b>	3.181,36	470,06	1.075,06	1.545,12	1.636,24
1.10 .05 .03	Prestazioni di servizi		<b>RS</b>	5.338,95	4.813,29	26,87	4.840,16	498,79
			<b>CP</b>	36.200,00	14.583,80	1.612,70	16.196,50	20.003,50
			<b>T</b>	41.538,95	19.397,09	1.639,57	21.036,66	20.502,29
1.10 .05 .06	Interessi passivi e oneri finanziari diversi		<b>RS</b>	0,00	0,00	0,00	0,00	0,00
			<b>CP</b>	83.544,00	83.543,06	0,00	83.543,06	0,94
			<b>T</b>	83.544,00	83.543,06	0,00	83.543,06	0,94
1.10 .05 .07	Imposte e tasse		<b>RS</b>	0,00	0,00	0,00	0,00	0,00
			<b>CP</b>	0,00	0,00	0,00	0,00	0,00
			<b>T</b>	0,00	0,00	0,00	0,00	0,00
1.10 .05 .08	Oneri straordinari della gestione corrente		<b>RS</b>	0,00	0,00	0,00	0,00	0,00
			<b>CP</b>	2.000,00	1.093,14	0,00	1.093,14	906,86
			<b>T</b>	2.000,00	1.093,14	0,00	1.093,14	906,86
	<b>Totale Servizio</b>	1.10 .05	<b>RS</b>	6.520,31	5.073,71	526,23	5.599,94	920,37
			<b>CP</b>	123.744,00	99.429,64	2.188,40	101.618,04	22.125,96
			<b>T</b>	130.264,31	104.503,35	2.714,63	107.217,98	23.046,33

**CONTO DEL BILANCIO 2012****GESTIONE SPESE**

Codice e numero	DENOMINAZIONE			Residui Conservati e Stanz. Definitivi di Bilancio	Conto del Tesoriere Pagamenti	Deter. dei residui Residui da riportare	Impegni	Minori Residui o Economie
				Residui (A)	Residui (B)	Residui (C)	Residui (D=B+C)	(E=D-A)
				Competenza (F)	Competenza (G)	Competenza (H)	Comp. (I=G+H)	(L=I-F)
				Totale (M)	Totale (N)	Res. al 31/12 (O=C+H)	Impegni al 31/12 (P=D+I)	
1	2		3	4	5	6	7	
	<b>Totale Funzione</b>	1.10	<b>RS</b>	170.288,95	82.914,98	41.533,28	124.448,26	45.840,69
			<b>CP</b>	762.211,00	587.282,60	71.340,09	658.622,69	103.588,31
			<b>T</b>	932.499,95	670.197,58	112.873,37	783.070,95	149.429,00
	<b>Funzione</b>	1.11	Funzioni nel campo dello sviluppo economico					
	<b>Servizio</b>	1.11 .05	Servizi relativi al commercio					
1.11 .05 .02	Acquisto di beni di consumo e o di materie prime		<b>RS</b>	0,00	0,00	0,00	0,00	0,00
			<b>CP</b>	0,00	0,00	0,00	0,00	0,00
			<b>T</b>	0,00	0,00	0,00	0,00	0,00
1.11 .05 .03	Prestazioni di servizi		<b>RS</b>	0,00	0,00	0,00	0,00	0,00
			<b>CP</b>	0,00	0,00	0,00	0,00	0,00
			<b>T</b>	0,00	0,00	0,00	0,00	0,00
	<b>Totale Servizio</b>	1.11 .05	<b>RS</b>	0,00	0,00	0,00	0,00	0,00
			<b>CP</b>	0,00	0,00	0,00	0,00	0,00
			<b>T</b>	0,00	0,00	0,00	0,00	0,00
	<b>Totale Funzione</b>	1.11	<b>RS</b>	0,00	0,00	0,00	0,00	0,00
			<b>CP</b>	0,00	0,00	0,00	0,00	0,00
			<b>T</b>	0,00	0,00	0,00	0,00	0,00
	<b>Totale Titolo</b>	1	<b>RS</b>	893.557,63	470.622,77	303.901,52	774.524,29	119.033,34
			<b>CP</b>	3.876.660,00	3.084.234,96	484.692,16	3.568.927,12	307.732,88
			<b>T</b>	4.770.217,63	3.554.857,73	788.593,68	4.343.451,41	426.766,22

**CONTO DEL BILANCIO 2012****GESTIONE SPESE**

Codice e numero	DENOMINAZIONE	Residui Conservati e Stanz. Definitivi di Bilancio	Conto del Tesoriere Pagamenti	Deter. dei residui Residui da riportare	Impegni	Minori Residui o Economie
		Residui (A)	Residui (B)	Residui (C)	Residui (D=B+C)	(E=D-A)
		Competenza (F)	Competenza (G)	Competenza (H)	Comp. (I=G+H)	(L=I-F)
		Totale (M)	Totale (N)	Res. al 31/12 (O=C+H)	Impegni al 31/12 (P=D+I)	
1	2	3	4	5	6	7

**Riassunto del Titolo 1**

Spese correnti

<b>Funzione 1.01</b>	<b>RS</b>	380.620,69	121.198,01	216.885,47	338.083,48	42.537,21
Funzioni generali di amministrazione, di gestione e di controllo	<b>CP</b>	1.307.407,00	957.525,43	216.228,92	1.173.754,35	133.652,65
	<b>T</b>	1.688.027,69	1.078.723,44	433.114,39	1.511.837,83	176.189,86
<b>Funzione 1.02</b>	<b>RS</b>	0,00	0,00	0,00	0,00	0,00
Funzioni relative alla giustizia	<b>CP</b>	0,00	0,00	0,00	0,00	0,00
	<b>T</b>	0,00	0,00	0,00	0,00	0,00
<b>Funzione 1.03</b>	<b>RS</b>	7.478,64	6.778,63	700,01	7.478,64	0,00
Funzioni di polizia locale	<b>CP</b>	243.400,00	243.399,00	0,00	243.399,00	1,00
	<b>T</b>	250.878,64	250.177,63	700,01	250.877,64	1,00
<b>Funzione 1.04</b>	<b>RS</b>	85.734,11	63.941,42	3.508,96	67.450,38	18.283,73
Funzioni di istruzione pubblica	<b>CP</b>	536.114,00	467.686,10	35.119,21	502.805,31	33.308,69
	<b>T</b>	621.848,11	531.627,52	38.628,17	570.255,69	51.592,42
<b>Funzione 1.05</b>	<b>RS</b>	18.248,87	7.591,19	4.302,38	11.893,57	6.355,30
Funzioni relative alla cultura ed ai beni culturali	<b>CP</b>	81.753,00	68.666,92	4.994,45	73.661,37	8.091,63
	<b>T</b>	100.001,87	76.258,11	9.296,83	85.554,94	14.446,93
<b>Funzione 1.06</b>	<b>RS</b>	2.906,09	2.025,16	672,00	2.697,16	208,93
Funzioni nel settore sportivo e ricreativo	<b>CP</b>	7.000,00	7.000,00	0,00	7.000,00	0,00
	<b>T</b>	9.906,09	9.025,16	672,00	9.697,16	208,93



**CONTO DEL BILANCIO 2012****GESTIONE SPESE**

Codice e numero	DENOMINAZIONE	Residui Conservati e Stanz. Definitivi di Bilancio	Conto del Tesoriere Pagamenti	Deter. dei residui Residui da riportare	Impegni	Minori Residui o Economie	
		Residui (A)	Residui (B)	Residui (C)	Residui (D=B+C)	(E=D-A)	
		Competenza (F)	Competenza (G)	Competenza (H)	Comp. (I=G+H)	(L=I-F)	
		Totale (M)	Totale (N)	Res. al 31/12 (O=C+H)	Impegni al 31/12 (P=D+I)		
1	2	3	4	5	6	7	
<b>Funzione 1.07</b>		<b>RS</b>	0,00	0,00	0,00	0,00	0,00
Funzioni nel campo turistico		<b>CP</b>	0,00	0,00	0,00	0,00	0,00
		<b>T</b>	0,00	0,00	0,00	0,00	0,00
<b>Funzione 1.08</b>		<b>RS</b>	20.052,43	15.237,79	3.069,49	18.307,28	1.745,15
Funzioni nel campo della viabilita' e dei trasporti		<b>CP</b>	251.386,00	206.747,95	27.778,64	234.526,59	16.859,41
		<b>T</b>	271.438,43	221.985,74	30.848,13	252.833,87	18.604,56
<b>Funzione 1.09</b>		<b>RS</b>	208.227,85	170.935,59	33.229,93	204.165,52	4.062,33
Funzioni riguardanti la gestione del territorio e dell'ambiente		<b>CP</b>	687.389,00	545.926,96	129.230,85	675.157,81	12.231,19
		<b>T</b>	895.616,85	716.862,55	162.460,78	879.323,33	16.293,52
<b>Funzione 1.10</b>		<b>RS</b>	170.288,95	82.914,98	41.533,28	124.448,26	45.840,69
Funzioni nel settore sociale		<b>CP</b>	762.211,00	587.282,60	71.340,09	658.622,69	103.588,31
		<b>T</b>	932.499,95	670.197,58	112.873,37	783.070,95	149.429,00
<b>Funzione 1.11</b>		<b>RS</b>	0,00	0,00	0,00	0,00	0,00
Funzioni nel campo dello sviluppo economico		<b>CP</b>	0,00	0,00	0,00	0,00	0,00
		<b>T</b>	0,00	0,00	0,00	0,00	0,00
	<b>Totale Titolo 1</b>	<b>RS</b>	893.557,63	470.622,77	303.901,52	774.524,29	119.033,34
		<b>CP</b>	3.876.660,00	3.084.234,96	484.692,16	3.568.927,12	307.732,88
		<b>T</b>	4.770.217,63	3.554.857,73	788.593,68	4.343.451,41	426.766,22

**CONTO DEL BILANCIO 2012****GESTIONE SPESE**

Codice e numero	DENOMINAZIONE	Residui Conservati e Stanz. Definitivi di Bilancio	Conto del Tesoriere Pagamenti	Deter. dei residui Residui da riportare	Impegni	Minori Residui o Economie
		Residui (A)	Residui (B)	Residui (C)	Residui (D=B+C)	(E=D-A)
		Competenza (F)	Competenza (G)	Competenza (H)	Comp. (I=G+H)	(L=I-F)
		Totale (M)	Totale (N)	Res. al 31/12 (O=C+H)	Impegni al 31/12 (P=D+I)	
1	2	3	4	5	6	7
	<b>Titolo 2</b> Spese in conto capitale					
	<b>Funzione</b> 2.01 Funzioni generali di amministrazione, di gestione e di controllo					
	<b>Servizio</b> 2.01.01 Organi istituzionali, partecipazione e decentramento					
2.01.01.01	Acquisizione di beni immobili	RS 0,00	0,00	0,00	0,00	0,00
		CP 0,00	0,00	0,00	0,00	0,00
		T 0,00	0,00	0,00	0,00	0,00
	<b>Totale Servizio</b> 2.01.01	RS 0,00	0,00	0,00	0,00	0,00
		CP 0,00	0,00	0,00	0,00	0,00
		T 0,00	0,00	0,00	0,00	0,00
	<b>Servizio</b> 2.01.02 Segreteria generale, personale e organizzazione					
2.01.02.05	Acquisizioni di beni mobili, macchine ed attrezzature tecnico-scientifiche	RS 0,00	0,00	0,00	0,00	0,00
		CP 0,00	0,00	0,00	0,00	0,00
		T 0,00	0,00	0,00	0,00	0,00
	<b>Totale Servizio</b> 2.01.02	RS 0,00	0,00	0,00	0,00	0,00
		CP 0,00	0,00	0,00	0,00	0,00
		T 0,00	0,00	0,00	0,00	0,00
	<b>Servizio</b> 2.01.03 Gestione economica, finanziaria, programmazione, provveditorato e controllo di gestione					
2.01.03.03	Acquisto di beni specifici per realizzazioni in economia	RS 1.557,25	0,00	1.557,25	1.557,25	0,00
		CP 0,00	0,00	0,00	0,00	0,00
		T 1.557,25	0,00	1.557,25	1.557,25	0,00
	<b>Totale Servizio</b> 2.01.03	RS 1.557,25	0,00	1.557,25	1.557,25	0,00
		CP 0,00	0,00	0,00	0,00	0,00
		T 1.557,25	0,00	1.557,25	1.557,25	0,00
	<b>Servizio</b> 2.01.05 Gestione dei beni demaniali e patrimoniali					

**CONTO DEL BILANCIO 2012****GESTIONE SPESE**

Codice e numero	DENOMINAZIONE		Residui Conservati e Stanz. Definitivi di Bilancio	Conto del Tesoriere Pagamenti	Deter. dei residui Residui da riportare	Impegni	Minori Residui o Economie	
			Residui (A)	Residui (B)	Residui (C)	Residui (D=B+C)	(E=D-A)	
			Competenza (F)	Competenza (G)	Competenza (H)	Comp. (I=G+H)	(L=I-F)	
			Totale (M)	Totale (N)	Res. al 31/12 (O=C+H)	Impegni al 31/12 (P=D+I)		
1	2		3	4	5	6	7	
201 .05 .01	Acquisizione di beni immobili	RS	193.221,86	79.587,50	113.372,55	192.960,05	261,81	
		CP	147.000,00	0,00	47.262,60	47.262,60	99.737,40	
		T	340.221,86	79.587,50	160.635,15	240.222,65	99.999,21	
201 .05 .02	Espropri e servitu' onerose	RS	0,00	0,00	0,00	0,00	0,00	
		CP	50.000,00	0,00	0,00	0,00	50.000,00	
		T	50.000,00	0,00	0,00	0,00	50.000,00	
201 .05 .05	Acquisizioni di beni mobili, macchine ed attrezzature tecnico-scientifiche	RS	12.762,96	1.357,45	11.405,51	12.762,96	0,00	
		CP	16.000,00	0,00	0,00	0,00	16.000,00	
		T	28.762,96	1.357,45	11.405,51	12.762,96	16.000,00	
201 .05 .06	Incarichi professionali esterni	RS	23.800,00	23.800,00	0,00	23.800,00	0,00	
		CP	0,00	0,00	0,00	0,00	0,00	
		T	23.800,00	23.800,00	0,00	23.800,00	0,00	
201 .05 .07	Trasferimenti di capitale	RS	0,00	0,00	0,00	0,00	0,00	
		CP	0,00	0,00	0,00	0,00	0,00	
		T	0,00	0,00	0,00	0,00	0,00	
201 .05 .10	Concessioni di crediti e anticipazioni	RS	0,00	0,00	0,00	0,00	0,00	
		CP	0,00	0,00	0,00	0,00	0,00	
		T	0,00	0,00	0,00	0,00	0,00	
<b>Totale Servizio</b>		201 .05	RS	229.784,82	104.744,95	124.778,06	229.523,01	261,81
			CP	213.000,00	0,00	47.262,60	47.262,60	165.737,40
			T	442.784,82	104.744,95	172.040,66	276.785,61	165.999,21
<b>Servizio</b>		201 .06 Ufficio tecnico						
201 .06 .05	Acquisizioni di beni mobili, macchine ed attrezzature tecnico-scientifiche	RS	0,00	0,00	0,00	0,00	0,00	
		CP	0,00	0,00	0,00	0,00	0,00	
		T	0,00	0,00	0,00	0,00	0,00	

**CONTO DEL BILANCIO 2012****GESTIONE SPESE**

Codice e numero	DENOMINAZIONE			Residui Conservati e Stanz. Definitivi di Bilancio	Conto del Tesoriere Pagamenti	Deter. dei residui Residui da riportare	Impegni	Minori Residui o Economie
				Residui (A)	Residui (B)	Residui (C)	Residui (D=B+C)	(E=D-A)
				Competenza (F)	Competenza (G)	Competenza (H)	Comp. (I=G+H)	(L=I-F)
				Totale (M)	Totale (N)	Res. al 31/12 (O=C+H)	Impegni al 31/12 (P=D+I)	
1	2			3	4	5	6	7
	<b>Totale Servizio</b>	201 .06	<b>RS</b>	0,00	0,00	0,00	0,00	0,00
			<b>CP</b>	0,00	0,00	0,00	0,00	0,00
			<b>T</b>	0,00	0,00	0,00	0,00	0,00
	<b>Servizio</b>	201 .08 Altri servizi generali						
201 .08 .08	Partecipazioni azionarie		<b>RS</b>	0,00	0,00	0,00	0,00	0,00
			<b>CP</b>	0,00	0,00	0,00	0,00	0,00
			<b>T</b>	0,00	0,00	0,00	0,00	0,00
	<b>Totale Servizio</b>	201 .08	<b>RS</b>	0,00	0,00	0,00	0,00	0,00
			<b>CP</b>	0,00	0,00	0,00	0,00	0,00
			<b>T</b>	0,00	0,00	0,00	0,00	0,00
	<b>Totale Funzione</b>	2.01	<b>RS</b>	231.342,07	104.744,95	126.335,31	231.080,26	261,81
			<b>CP</b>	213.000,00	0,00	47.262,60	47.262,60	165.737,40
			<b>T</b>	444.342,07	104.744,95	173.597,91	278.342,86	165.999,21
	<b>Funzione</b>	2.03 Funzioni di polizia locale						
	<b>Servizio</b>	203 .01 Polizia municipale						
203 .01 .05	Acquisizioni di beni mobili, macchine ed attrezzature tecnico-scientifiche		<b>RS</b>	4.788,00	0,00	4.788,00	4.788,00	0,00
			<b>CP</b>	0,00	0,00	0,00	0,00	0,00
			<b>T</b>	4.788,00	0,00	4.788,00	4.788,00	0,00
203 .01 .07	Trasferimenti di capitale		<b>RS</b>	0,00	0,00	0,00	0,00	0,00
			<b>CP</b>	0,00	0,00	0,00	0,00	0,00
			<b>T</b>	0,00	0,00	0,00	0,00	0,00
	<b>Totale Servizio</b>	203 .01	<b>RS</b>	4.788,00	0,00	4.788,00	4.788,00	0,00
			<b>CP</b>	0,00	0,00	0,00	0,00	0,00
			<b>T</b>	4.788,00	0,00	4.788,00	4.788,00	0,00

**CONTO DEL BILANCIO 2012****GESTIONE SPESE**

Codice e numero	DENOMINAZIONE			Residui Conservati e Stanz. Definitivi di Bilancio	Conto del Tesoriere Pagamenti	Deter. dei residui Residui da riportare	Impegni	Minori Residui o Economie
				Residui (A)	Residui (B)	Residui (C)	Residui (D=B+C)	(E=D-A)
				Competenza (F)	Competenza (G)	Competenza (H)	Comp. (I=G+H)	(L=I-F)
				Totale (M)	Totale (N)	Res. al 31/12 (O=C+H)	Impegni al 31/12 (P=D+I)	
1	2		3	4	5	6	7	
	<b>Totale Funzione</b>	2.03	<b>RS</b>	4.788,00	0,00	4.788,00	4.788,00	0,00
			<b>CP</b>	0,00	0,00	0,00	0,00	0,00
			<b>T</b>	4.788,00	0,00	4.788,00	4.788,00	0,00
	<b>Funzione</b>	2.04	Funzioni di istruzione pubblica					
	<b>Servizio</b>	2.04 .01	Scuola materna					
2.04 .01 .01	Acquisizione di beni immobili		<b>RS</b>	0,00	0,00	0,00	0,00	0,00
			<b>CP</b>	0,00	0,00	0,00	0,00	0,00
			<b>T</b>	0,00	0,00	0,00	0,00	0,00
2.04 .01 .07	Trasferimenti di capitale		<b>RS</b>	0,00	0,00	0,00	0,00	0,00
			<b>CP</b>	0,00	0,00	0,00	0,00	0,00
			<b>T</b>	0,00	0,00	0,00	0,00	0,00
	<b>Totale Servizio</b>	2.04 .01	<b>RS</b>	0,00	0,00	0,00	0,00	0,00
			<b>CP</b>	0,00	0,00	0,00	0,00	0,00
			<b>T</b>	0,00	0,00	0,00	0,00	0,00
	<b>Servizio</b>	2.04 .02	Istruzione elementare					
2.04 .02 .01	Acquisizione di beni immobili		<b>RS</b>	0,00	0,00	0,00	0,00	0,00
			<b>CP</b>	60.000,00	0,00	59.432,20	59.432,20	567,80
			<b>T</b>	60.000,00	0,00	59.432,20	59.432,20	567,80
2.04 .02 .05	Acquisizioni di beni mobili, macchine ed attrezzature tecnico-scientifiche		<b>RS</b>	0,00	0,00	0,00	0,00	0,00
			<b>CP</b>	6.000,00	0,00	268,00	268,00	5.732,00
			<b>T</b>	6.000,00	0,00	268,00	268,00	5.732,00
	<b>Totale Servizio</b>	2.04 .02	<b>RS</b>	0,00	0,00	0,00	0,00	0,00
			<b>CP</b>	66.000,00	0,00	59.700,20	59.700,20	6.299,80
			<b>T</b>	66.000,00	0,00	59.700,20	59.700,20	6.299,80
	<b>Servizio</b>	2.04 .03	Istruzione media					

**CONTO DEL BILANCIO 2012****GESTIONE SPESE**

Codice e numero	DENOMINAZIONE	Residui Conservati e Stanz. Definitivi di Bilancio	Conto del Tesoriere Pagamenti	Deter. dei residui Residui da riportare	Impegni	Minori Residui o Economie	
		Residui (A)	Residui (B)	Residui (C)	Residui (D=B+C)	(E=D-A)	
		Competenza (F)	Competenza (G)	Competenza (H)	Comp. (I=G+H)	(L=I-F)	
		Totale (M)	Totale (N)	Res. al 31/12 (O=C+H)	Impegni al 31/12 (P=D+I)		
1	2	3	4	5	6	7	
2.04 .03 .01	Acquisizione di beni immobili	RS	0,00	0,00	0,00	0,00	0,00
		CP	0,00	0,00	0,00	0,00	0,00
		T	0,00	0,00	0,00	0,00	0,00
2.04 .03 .05	Acquisizioni di beni mobili, macchine ed attrezzature tecnico-scientifiche	RS	982,00	0,00	982,00	982,00	0,00
		CP	0,00	0,00	0,00	0,00	0,00
		T	982,00	0,00	982,00	982,00	0,00
<b>Totale Servizio</b> 2.04 .03		RS	982,00	0,00	982,00	982,00	0,00
		CP	0,00	0,00	0,00	0,00	0,00
		T	982,00	0,00	982,00	982,00	0,00
<b>Servizio</b> 2.04 .05 Assistenza scolastica, trasporto, refezione ed altri servizi							
2.04 .05 .05	Acquisizioni di beni mobili, macchine ed attrezzature tecnico-scientifiche	RS	0,00	0,00	0,00	0,00	0,00
		CP	0,00	0,00	0,00	0,00	0,00
		T	0,00	0,00	0,00	0,00	0,00
<b>Totale Servizio</b> 2.04 .05		RS	0,00	0,00	0,00	0,00	0,00
		CP	0,00	0,00	0,00	0,00	0,00
		T	0,00	0,00	0,00	0,00	0,00
<b>Totale Funzione</b> 2.04		RS	982,00	0,00	982,00	982,00	0,00
		CP	66.000,00	0,00	59.700,20	59.700,20	6.299,80
		T	66.982,00	0,00	60.682,20	60.682,20	6.299,80
<b>Funzione</b> 2.05 Funzioni relative alla cultura ed ai beni culturali							
<b>Servizio</b> 2.05 .02 Teatri, attivita' culturali e servizi diversi nel settore culturale							
2.05 .02 .01	Acquisizione di beni immobili	RS	0,00	0,00	0,00	0,00	0,00
		CP	0,00	0,00	0,00	0,00	0,00
		T	0,00	0,00	0,00	0,00	0,00

**CONTO DEL BILANCIO 2012****GESTIONE SPESE**

Codice e numero	DENOMINAZIONE			Residui Conservati e Stanz. Definitivi di Bilancio	Conto del Tesoriere Pagamenti	Deter. dei residui Residui da riportare	Impegni	Minori Residui o Economie
				Residui (A)	Residui (B)	Residui (C)	Residui (D=B+C)	(E=D-A)
				Competenza (F)	Competenza (G)	Competenza (H)	Comp. (I=G+H)	(L=I-F)
				Totale (M)	Totale (N)	Res. al 31/12 (O=C+H)	Impegni al 31/12 (P=D+I)	
1	2			3	4	5	6	7
	<b>Totale Servizio</b>	205 .02	<b>RS</b>	0,00	0,00	0,00	0,00	0,00
			<b>CP</b>	0,00	0,00	0,00	0,00	0,00
			<b>T</b>	0,00	0,00	0,00	0,00	0,00
	<b>Totale Funzione</b>	2.05	<b>RS</b>	0,00	0,00	0,00	0,00	0,00
			<b>CP</b>	0,00	0,00	0,00	0,00	0,00
			<b>T</b>	0,00	0,00	0,00	0,00	0,00
	<b>Funzione</b>	2.06	Funzioni nel settore sportivo e ricreativo					
	<b>Servizio</b>	2.06 .02	Stadio comunale, palazzo dello sport ed altri impianti					
206 .02 .01	Acquisizione di beni immobili		<b>RS</b>	0,00	0,00	0,00	0,00	0,00
			<b>CP</b>	0,00	0,00	0,00	0,00	0,00
			<b>T</b>	0,00	0,00	0,00	0,00	0,00
206 .02 .05	Acquisizioni di beni mobili, macchine ed attrezzature tecnico-scientifiche		<b>RS</b>	0,00	0,00	0,00	0,00	0,00
			<b>CP</b>	0,00	0,00	0,00	0,00	0,00
			<b>T</b>	0,00	0,00	0,00	0,00	0,00
	<b>Totale Servizio</b>	206 .02	<b>RS</b>	0,00	0,00	0,00	0,00	0,00
			<b>CP</b>	0,00	0,00	0,00	0,00	0,00
			<b>T</b>	0,00	0,00	0,00	0,00	0,00
	<b>Totale Funzione</b>	2.06	<b>RS</b>	0,00	0,00	0,00	0,00	0,00
			<b>CP</b>	0,00	0,00	0,00	0,00	0,00
			<b>T</b>	0,00	0,00	0,00	0,00	0,00
	<b>Funzione</b>	2.08	Funzioni nel campo della viabilita' e dei trasporti					
	<b>Servizio</b>	2.08 .01	Viabilita',circolazione strdale e servizi connessi					
208 .01 .01	Acquisizione di beni immobili		<b>RS</b>	262.384,10	2.523,47	229.332,83	231.856,30	30.527,80
			<b>CP</b>	321.000,00	0,00	0,00	0,00	321.000,00
			<b>T</b>	583.384,10	2.523,47	229.332,83	231.856,30	351.527,80

**CONTO DEL BILANCIO 2012****GESTIONE SPESE**

Codice e numero	DENOMINAZIONE		Residui Conservati e Stanz. Definitivi di Bilancio	Conto del Tesoriere Pagamenti	Deter. dei residui Residui da riportare	Impegni	Minori Residui o Economie
			Residui (A)	Residui (B)	Residui (C)	Residui (D=B+C)	(E=D-A)
			Competenza (F)	Competenza (G)	Competenza (H)	Comp. (I=G+H)	(L=I-F)
			Totale (M)	Totale (N)	Res. al 31/12 (O=C+H)	Impegni al 31/12 (P=D+I)	
1	2		3	4	5	6	7
2.08 .01 .05	Acquisizioni di beni mobili, macchine ed attrezzature tecnico-scientifiche	RS	0,00	0,00	0,00	0,00	0,00
		CP	30.000,00	0,00	0,00	0,00	30.000,00
		T	30.000,00	0,00	0,00	0,00	30.000,00
2.08 .01 .06	Incarichi professionali esterni	RS	13.200,00	0,00	13.200,00	13.200,00	0,00
		CP	0,00	0,00	0,00	0,00	0,00
		T	13.200,00	0,00	13.200,00	13.200,00	0,00
<b>Totale Servizio</b> 2.08 .01		RS	275.584,10	2.523,47	242.532,83	245.056,30	30.527,80
		CP	351.000,00	0,00	0,00	0,00	351.000,00
		T	626.584,10	2.523,47	242.532,83	245.056,30	381.527,80
<b>Servizio</b> 2.08 .02		Illuminazione pubblica e servizi connessi					
2.08 .02 .01	Acquisizione di beni immobili	RS	0,00	0,00	0,00	0,00	0,00
		CP	140.000,00	0,00	0,00	0,00	140.000,00
		T	140.000,00	0,00	0,00	0,00	140.000,00
<b>Totale Servizio</b> 2.08 .02		RS	0,00	0,00	0,00	0,00	0,00
		CP	140.000,00	0,00	0,00	0,00	140.000,00
		T	140.000,00	0,00	0,00	0,00	140.000,00
<b>Totale Funzione</b> 2.08		RS	275.584,10	2.523,47	242.532,83	245.056,30	30.527,80
		CP	491.000,00	0,00	0,00	0,00	491.000,00
		T	766.584,10	2.523,47	242.532,83	245.056,30	521.527,80
<b>Funzione</b> 2.09		Funzioni riguardanti la gestione del territorio e dell'ambiente					
<b>Servizio</b> 2.09 .01		Urbanistica e gestione del territorio					
2.09 .01 .05	Acquisizioni di beni mobili, macchine ed attrezzature tecnico-scientifiche	RS	0,00	0,00	0,00	0,00	0,00
		CP	0,00	0,00	0,00	0,00	0,00
		T	0,00	0,00	0,00	0,00	0,00



**CONTO DEL BILANCIO 2012****GESTIONE SPESE**

Codice e numero	DENOMINAZIONE		Residui Conservati e Stanz. Definitivi di Bilancio	Conto del Tesoriere Pagamenti	Deter. dei residui Residui da riportare	Impegni	Minori Residui o Economie
			Residui (A)	Residui (B)	Residui (C)	Residui (D=B+C)	(E=D-A)
			Competenza (F)	Competenza (G)	Competenza (H)	Comp. (I=G+H)	(L=I-F)
			Totale (M)	Totale (N)	Res. al 31/12 (O=C+H)	Impegni al 31/12 (P=D+I)	
1	2		3	4	5	6	7
2.09 .01 .06	Incarichi professionali esterni	RS	11.331,16	4.089,80	7.142,20	11.232,00	99,16
		CP	30.000,00	0,00	0,00	0,00	30.000,00
		T	41.331,16	4.089,80	7.142,20	11.232,00	30.099,16
2.09 .01 .07	Trasferimenti di capitale	RS	5.936,26	4.355,26	1.581,00	5.936,26	0,00
		CP	8.000,00	0,00	1.106,00	1.106,00	6.894,00
		T	13.936,26	4.355,26	2.687,00	7.042,26	6.894,00
<b>Totale Servizio</b> 2.09 .01		RS	17.267,42	8.445,06	8.723,20	17.168,26	99,16
		CP	38.000,00	0,00	1.106,00	1.106,00	36.894,00
		T	55.267,42	8.445,06	9.829,20	18.274,26	36.993,16
<b>Servizio</b> 2.09 .02		Edilizia residenziale pubblica locale e piani di edilizia economico-popolare					
2.09 .02 .01	Acquisizione di beni immobili	RS	0,00	0,00	0,00	0,00	0,00
		CP	0,00	0,00	0,00	0,00	0,00
		T	0,00	0,00	0,00	0,00	0,00
<b>Totale Servizio</b> 2.09 .02		RS	0,00	0,00	0,00	0,00	0,00
		CP	0,00	0,00	0,00	0,00	0,00
		T	0,00	0,00	0,00	0,00	0,00
<b>Servizio</b> 2.09 .03		servizi di protezione civile					
2.09 .03 .05	Acquisizioni di beni mobili, macchine ed attrezzature tecnico-scientifiche	RS	22.893,20	22.893,20	0,00	22.893,20	0,00
		CP	0,00	0,00	0,00	0,00	0,00
		T	22.893,20	22.893,20	0,00	22.893,20	0,00
<b>Totale Servizio</b> 2.09 .03		RS	22.893,20	22.893,20	0,00	22.893,20	0,00
		CP	0,00	0,00	0,00	0,00	0,00
		T	22.893,20	22.893,20	0,00	22.893,20	0,00
<b>Servizio</b> 2.09 .04		Servizio idrico integrato					
2.09 .04 .01	Acquisizione di beni immobili	RS	25.102,51	0,00	25.102,51	25.102,51	0,00
		CP	30.000,00	0,00	30.000,00	30.000,00	0,00
		T	55.102,51	0,00	55.102,51	55.102,51	0,00

**CONTO DEL BILANCIO 2012****GESTIONE SPESE**

Codice e numero	DENOMINAZIONE		Residui Conservati e Stanz. Definitivi di Bilancio	Conto del Tesoriere Pagamenti	Deter. dei residui Residui da riportare	Impegni	Minori Residui o Economie
			Residui (A)	Residui (B)	Residui (C)	Residui (D=B+C)	(E=D-A)
			Competenza (F)	Competenza (G)	Competenza (H)	Comp. (I=G+H)	(L=I-F)
			Totale (M)	Totale (N)	Res. al 31/12 (O=C+H)	Impegni al 31/12 (P=D+I)	
1	2		3	4	5	6	7
209 .04 .02	Espropri e servitu' onerose	RS	12.000,00	0,00	12.000,00	12.000,00	0,00
		CP	0,00	0,00	0,00	0,00	0,00
		T	12.000,00	0,00	12.000,00	12.000,00	0,00
209 .04 .08	Partecipazioni azionarie	RS	0,00	0,00	0,00	0,00	0,00
		CP	441.665,00	0,00	361.658,13	361.658,13	80.006,87
		T	441.665,00	0,00	361.658,13	361.658,13	80.006,87
209 .04 .09	Conferimenti di capitale	RS	0,00	0,00	0,00	0,00	0,00
		CP	0,00	0,00	0,00	0,00	0,00
		T	0,00	0,00	0,00	0,00	0,00
<b>Totale Servizio</b> 209 .04		RS	37.102,51	0,00	37.102,51	37.102,51	0,00
		CP	471.665,00	0,00	391.658,13	391.658,13	80.006,87
		T	508.767,51	0,00	428.760,64	428.760,64	80.006,87
<b>Servizio</b> 209 .05 servizio smaltimento rifiuti							
209 .05 .01	Acquisizione di beni immobili	RS	0,00	0,00	0,00	0,00	0,00
		CP	0,00	0,00	0,00	0,00	0,00
		T	0,00	0,00	0,00	0,00	0,00
209 .05 .05	Acquisizioni di beni mobili, macchine ed attrezzature tecnico-scientifiche	RS	0,00	0,00	0,00	0,00	0,00
		CP	0,00	0,00	0,00	0,00	0,00
		T	0,00	0,00	0,00	0,00	0,00
<b>Totale Servizio</b> 209 .05		RS	0,00	0,00	0,00	0,00	0,00
		CP	0,00	0,00	0,00	0,00	0,00
		T	0,00	0,00	0,00	0,00	0,00
<b>Servizio</b> 209 .06 Parchi e servizi per la tutela ambientale del verde, altri servizi relativi al territorio ed all'ambiente							
209 .06 .01	Acquisizione di beni immobili	RS	132.646,29	27.207,59	104.801,50	132.009,09	637,20
		CP	10.000,00	7.042,00	0,00	7.042,00	2.958,00
		T	142.646,29	34.249,59	104.801,50	139.051,09	3.595,20

**CONTO DEL BILANCIO 2012****GESTIONE SPESE**

Codice e numero	DENOMINAZIONE		Residui Conservati e Stanz. Definitivi di Bilancio	Conto del Tesoriere Pagamenti	Deter. dei residui Residui da riportare	Impegni	Minori Residui o Economie
			Residui (A)	Residui (B)	Residui (C)	Residui (D=B+C)	(E=D-A)
			Competenza (F)	Competenza (G)	Competenza (H)	Comp. (I=G+H)	(L=I-F)
			Totale (M)	Totale (N)	Res. al 31/12 (O=C+H)	Impegni al 31/12 (P=D+I)	
1	2		3	4	5	6	7
2.09 .06 .06	Incarichi professionali esterni	RS	0,00	0,00	0,00	0,00	0,00
		CP	0,00	0,00	0,00	0,00	0,00
		T	0,00	0,00	0,00	0,00	0,00
2.09 .06 .07	Trasferimenti di capitale	RS	0,00	0,00	0,00	0,00	0,00
		CP	3.200,00	0,00	3.117,00	3.117,00	83,00
		T	3.200,00	0,00	3.117,00	3.117,00	83,00
<b>Totale Servizio</b> 2.09 .06		RS	132.646,29	27.207,59	104.801,50	132.009,09	637,20
		CP	13.200,00	7.042,00	3.117,00	10.159,00	3.041,00
		T	145.846,29	34.249,59	107.918,50	142.168,09	3.678,20
<b>Totale Funzione</b> 2.09		RS	209.909,42	58.545,85	150.627,21	209.173,06	736,36
		CP	522.865,00	7.042,00	395.881,13	402.923,13	119.941,87
		T	732.774,42	65.587,85	546.508,34	612.096,19	120.678,23
<b>Funzione</b> 2.10 Funzioni nel settore sociale							
<b>Servizio</b> 2.10 .01 Asili nido, servizi per l'infanzia e per i minori							
2.10 .01 .01	Acquisizione di beni immobili	RS	0,00	0,00	0,00	0,00	0,00
		CP	0,00	0,00	0,00	0,00	0,00
		T	0,00	0,00	0,00	0,00	0,00
<b>Totale Servizio</b> 2.10 .01		RS	0,00	0,00	0,00	0,00	0,00
		CP	0,00	0,00	0,00	0,00	0,00
		T	0,00	0,00	0,00	0,00	0,00
<b>Servizio</b> 2.10 .04 Assistenza, beneficenza pubblica e servizi diversi alla persona							
2.10 .04 .05	Acquisizioni di beni mobili, macchine ed attrezzature tecnico-scientifiche	RS	0,00	0,00	0,00	0,00	0,00
		CP	0,00	0,00	0,00	0,00	0,00
		T	0,00	0,00	0,00	0,00	0,00



## CONTO DEL BILANCIO 2012

## GESTIONE SPESE

Codice e numero	DENOMINAZIONE			Residui Conservati e Stanz. Definitivi di Bilancio	Conto del Tesoriere Pagamenti	Deter. dei residui Residui da riportare	Impegni	Minori Residui o Economie
				Residui (A)	Residui (B)	Residui (C)	Residui (D=B+C)	(E=D-A)
				Competenza (F)	Competenza (G)	Competenza (H)	Comp. (I=G+H)	(L=I-F)
				Totale (M)	Totale (N)	Res. al 31/12 (O=C+H)	Impegni al 31/12 (P=D+I)	
1	2			3	4	5	6	7
	<b>Totale Servizio</b>	210 .04	<b>RS</b>	0,00	0,00	0,00	0,00	0,00
			<b>CP</b>	0,00	0,00	0,00	0,00	0,00
			<b>T</b>	0,00	0,00	0,00	0,00	0,00
	<b>Servizio</b>	210 .05 Servizio necroscopico e cimiteriale						
210 .05 .01	Acquisizione di beni immobili		<b>RS</b>	825.810,49	641.211,57	10.351,48	651.563,05	174.247,44
			<b>CP</b>	95.000,00	0,00	0,00	0,00	95.000,00
			<b>T</b>	920.810,49	641.211,57	10.351,48	651.563,05	269.247,44
210 .05 .06	Incarichi professionali esterni		<b>RS</b>	39.770,05	13.167,57	26.602,48	39.770,05	0,00
			<b>CP</b>	0,00	0,00	0,00	0,00	0,00
			<b>T</b>	39.770,05	13.167,57	26.602,48	39.770,05	0,00
	<b>Totale Servizio</b>	210 .05	<b>RS</b>	865.580,54	654.379,14	36.953,96	691.333,10	174.247,44
			<b>CP</b>	95.000,00	0,00	0,00	0,00	95.000,00
			<b>T</b>	960.580,54	654.379,14	36.953,96	691.333,10	269.247,44
	<b>Totale Funzione</b>	2.10	<b>RS</b>	865.580,54	654.379,14	36.953,96	691.333,10	174.247,44
			<b>CP</b>	95.000,00	0,00	0,00	0,00	95.000,00
			<b>T</b>	960.580,54	654.379,14	36.953,96	691.333,10	269.247,44
	<b>Funzione</b>	2.11 Funzioni nel campo dello sviluppo economico						
	<b>Servizio</b>	211 .02 Fiere, mercati e servizi connessi						
211 .02 .01	Acquisizione di beni immobili		<b>RS</b>	0,00	0,00	0,00	0,00	0,00
			<b>CP</b>	0,00	0,00	0,00	0,00	0,00
			<b>T</b>	0,00	0,00	0,00	0,00	0,00
	<b>Totale Servizio</b>	211 .02	<b>RS</b>	0,00	0,00	0,00	0,00	0,00
			<b>CP</b>	0,00	0,00	0,00	0,00	0,00
			<b>T</b>	0,00	0,00	0,00	0,00	0,00

**CONTO DEL BILANCIO 2012****GESTIONE SPESE**

Codice e numero	DENOMINAZIONE			Residui Conservati e Stanz. Definitivi di Bilancio	Conto del Tesoriere Pagamenti	Deter. dei residui Residui da riportare	Impegni	Minori Residui o Economie
				Residui (A)	Residui (B)	Residui (C)	Residui (D=B+C)	(E=D-A)
				Competenza (F)	Competenza (G)	Competenza (H)	Comp. (I=G+H)	(L=I-F)
				Totale (M)	Totale (N)	Res. al 31/12 (O=C+H)	Impegni al 31/12 (P=D+I)	
1	2			3	4	5	6	7
	<b>Totale Funzione</b>	2.11	<b>RS</b>	0,00	0,00	0,00	0,00	0,00
			<b>CP</b>	0,00	0,00	0,00	0,00	0,00
			<b>T</b>	0,00	0,00	0,00	0,00	0,00
	<b>Totale Titolo</b>	2	<b>RS</b>	1.588.186,13	820.193,41	562.219,31	1.382.412,72	205.773,41
			<b>CP</b>	1.387.865,00	7.042,00	502.843,93	509.885,93	877.979,07
			<b>T</b>	2.976.051,13	827.235,41	1.065.063,24	1.892.298,65	1.083.752,48

**CONTO DEL BILANCIO 2012****GESTIONE SPESE**

Codice e numero	DENOMINAZIONE	Residui Conservati e Stanz. Definitivi di Bilancio	Conto del Tesoriere Pagamenti	Deter. dei residui Residui da riportare	Impegni	Minori Residui o Economie
		Residui (A)	Residui (B)	Residui (C)	Residui (D=B+C)	(E=D-A)
		Competenza (F)	Competenza (G)	Competenza (H)	Comp. (I=G+H)	(L=I-F)
		Totale (M)	Totale (N)	Res. al 31/12 (O=C+H)	Impegni al 31/12 (P=D+I)	
1	2	3	4	5	6	7

**Riassunto del Titolo 2**

Spese in conto capitale

**Funzione 2.01**

Funzioni generali di amministrazione, di gestione e di controllo

<b>RS</b>	231.342,07	104.744,95	126.335,31	231.080,26	261,81
<b>CP</b>	213.000,00	0,00	47.262,60	47.262,60	165.737,40
<b>T</b>	444.342,07	104.744,95	173.597,91	278.342,86	165.999,21

**Funzione 2.03**

Funzioni di polizia locale

<b>RS</b>	4.788,00	0,00	4.788,00	4.788,00	0,00
<b>CP</b>	0,00	0,00	0,00	0,00	0,00
<b>T</b>	4.788,00	0,00	4.788,00	4.788,00	0,00

**Funzione 2.04**

Funzioni di istruzione pubblica

<b>RS</b>	982,00	0,00	982,00	982,00	0,00
<b>CP</b>	66.000,00	0,00	59.700,20	59.700,20	6.299,80
<b>T</b>	66.982,00	0,00	60.682,20	60.682,20	6.299,80

**Funzione 2.05**

Funzioni relative alla cultura ed ai beni culturali

<b>RS</b>	0,00	0,00	0,00	0,00	0,00
<b>CP</b>	0,00	0,00	0,00	0,00	0,00
<b>T</b>	0,00	0,00	0,00	0,00	0,00

**Funzione 2.06**

Funzioni nel settore sportivo e ricreativo

<b>RS</b>	0,00	0,00	0,00	0,00	0,00
<b>CP</b>	0,00	0,00	0,00	0,00	0,00
<b>T</b>	0,00	0,00	0,00	0,00	0,00

**Funzione 2.08**

Funzioni nel campo della viabilità e dei trasporti

<b>RS</b>	275.584,10	2.523,47	242.532,83	245.056,30	30.527,80
<b>CP</b>	491.000,00	0,00	0,00	0,00	491.000,00
<b>T</b>	766.584,10	2.523,47	242.532,83	245.056,30	521.527,80

**CONTO DEL BILANCIO 2012****GESTIONE SPESE**

Codice e numero	DENOMINAZIONE	Residui Conservati e Stanz. Definitivi di Bilancio	Conto del Tesoriere Pagamenti	Deter. dei residui Residui da riportare	Impegni	Minori Residui o Economie	
		Residui (A)	Residui (B)	Residui (C)	Residui (D=B+C)	(E=D-A)	
		Competenza (F)	Competenza (G)	Competenza (H)	Comp. (I=G+H)	(L=I-F)	
		Totale (M)	Totale (N)	Res. al 31/12 (O=C+H)	Impegni al 31/12 (P=D+I)		
1	2	3	4	5	6	7	
<b>Funzione 2.09</b>		<b>RS</b>	209.909,42	58.545,85	150.627,21	209.173,06	736,36
Funzioni riguardanti la gestione del territorio e dell'ambiente		<b>CP</b>	522.865,00	7.042,00	395.881,13	402.923,13	119.941,87
		<b>T</b>	732.774,42	65.587,85	546.508,34	612.096,19	120.678,23
<b>Funzione 2.10</b>		<b>RS</b>	865.580,54	654.379,14	36.953,96	691.333,10	174.247,44
Funzioni nel settore sociale		<b>CP</b>	95.000,00	0,00	0,00	0,00	95.000,00
		<b>T</b>	960.580,54	654.379,14	36.953,96	691.333,10	269.247,44
<b>Funzione 2.11</b>		<b>RS</b>	0,00	0,00	0,00	0,00	0,00
Funzioni nel campo dello sviluppo economico		<b>CP</b>	0,00	0,00	0,00	0,00	0,00
		<b>T</b>	0,00	0,00	0,00	0,00	0,00
	<b>Totale Titolo 2</b>	<b>RS</b>	1.588.186,13	820.193,41	562.219,31	1.382.412,72	205.773,41
		<b>CP</b>	1.387.865,00	7.042,00	502.843,93	509.885,93	877.979,07
		<b>T</b>	2.976.051,13	827.235,41	1.065.063,24	1.892.298,65	1.083.752,48

**CONTO DEL BILANCIO 2012****GESTIONE SPESE**

Codice e numero	DENOMINAZIONE	Residui Conservati e Stanz. Definitivi di Bilancio	Conto del Tesoriere Pagamenti	Deter. dei residui Residui da riportare	Impegni	Minori Residui o Economie
		Residui (A)	Residui (B)	Residui (C)	Residui (D=B+C)	(E=D-A)
		Competenza (F)	Competenza (G)	Competenza (H)	Comp. (I=G+H)	(L=I-F)
		Totale (M)	Totale (N)	Res. al 31/12 (O=C+H)	Impegni al 31/12 (P=D+I)	
1	2	3	4	5	6	7
	<b>Titolo 3</b> Spese per rimborso di prestiti					
	<b>Funzione</b> 3.01 Funzioni generali di amministrazione, di gestione e di controllo					
	<b>Servizio</b> 3.01.03 Gestione economica, finanziaria, programmazione, provveditorato e controllo di gestione					
3.01.03.01	Rimborso per anticipazioni di cassa	RS 0,00	0,00	0,00	0,00	0,00
		CP 938.750,00	0,00	0,00	0,00	938.750,00
		T 938.750,00	0,00	0,00	0,00	938.750,00
3.01.03.03	Rimborso di quota capitale di mutui e prestiti	RS 0,00	0,00	0,00	0,00	0,00
		CP 878.555,00	873.520,57	0,00	873.520,57	5.034,43
		T 878.555,00	873.520,57	0,00	873.520,57	5.034,43
	<b>Totale Servizio</b> 3.01.03	RS 0,00	0,00	0,00	0,00	0,00
		CP 1.817.305,00	873.520,57	0,00	873.520,57	943.784,43
		T 1.817.305,00	873.520,57	0,00	873.520,57	943.784,43
	<b>Totale Funzione</b> 3.01	RS 0,00	0,00	0,00	0,00	0,00
		CP 1.817.305,00	873.520,57	0,00	873.520,57	943.784,43
		T 1.817.305,00	873.520,57	0,00	873.520,57	943.784,43
	<b>Totale Titolo</b> 3	RS 0,00	0,00	0,00	0,00	0,00
		CP 1.817.305,00	873.520,57	0,00	873.520,57	943.784,43
		T 1.817.305,00	873.520,57	0,00	873.520,57	943.784,43



**CONTO DEL BILANCIO 2012****GESTIONE SPESE**

Codice e numero	DENOMINAZIONE	Residui Conservati e Stanz. Definitivi di Bilancio	Conto del Tesoriere Pagamenti	Deter. dei residui Residui da riportare	Impegni	Minori Residui o Economie
		Residui (A)	Residui (B)	Residui (C)	Residui (D=B+C)	(E=D-A)
		Competenza (F)	Competenza (G)	Competenza (H)	Comp. (I=G+H)	(L=I-F)
		Totale (M)	Totale (N)	Res. al 31/12 (O=C+H)	Impegni al 31/12 (P=D+I)	
1	2	3	4	5	6	7

**Riassunto del Titolo 3**

Spese per rimborso di prestiti

**Funzione 3.01**

Funzioni generali di amministrazione, di gestione e di controllo

<b>RS</b>	0,00	0,00	0,00	0,00	0,00	0,00
<b>CP</b>	1.817.305,00	873.520,57	0,00	873.520,57	943.784,43	
<b>T</b>	1.817.305,00	873.520,57	0,00	873.520,57	943.784,43	
<b>Totale Titolo 3</b>						
<b>RS</b>	0,00	0,00	0,00	0,00	0,00	0,00
<b>CP</b>	1.817.305,00	873.520,57	0,00	873.520,57	943.784,43	
<b>T</b>	1.817.305,00	873.520,57	0,00	873.520,57	943.784,43	

**CONTO DEL BILANCIO 2012****GESTIONE SPESE**

Codice e numero	DENOMINAZIONE		Residui Conservati e Stanz. Definitivi di Bilancio	Conto del Tesoriere Pagamenti	Deter. dei residui Residui da riportare	Impegni	Minori Residui o Economie	
			Residui (A)	Residui (B)	Residui (C)	Residui (D=B+C)	(E=D-A)	
			Competenza (F)	Competenza (G)	Competenza (H)	Comp. (I=G+H)	(L=I-F)	
			Totale (M)	Totale (N)	Res. al 31/12 (O=C+H)	Impegni al 31/12 (P=D+I)		
1	2		3	4	5	6	7	
<b>Titolo 4</b> Spese per servizi per conto di terzi								
4	01 Ritenute previdenziali e assistenziali al personale	<b>RS</b>	9.558,64	9.558,64	0,00	9.558,64	0,00	
		<b>CP</b>	89.750,00	55.347,18	8.760,11	64.107,29	25.642,71	
		<b>T</b>	99.308,64	64.905,82	8.760,11	73.665,93	25.642,71	
4	02 Ritenute erariali	<b>RS</b>	21.616,09	21.616,09	0,00	21.616,09	0,00	
		<b>CP</b>	259.000,00	126.762,62	19.123,84	145.886,46	113.113,54	
		<b>T</b>	280.616,09	148.378,71	19.123,84	167.502,55	113.113,54	
4	03 Altre ritenute al personale per conto di terzi	<b>RS</b>	383,47	267,30	116,17	383,47	0,00	
		<b>CP</b>	15.500,00	13.075,06	267,30	13.342,36	2.157,64	
		<b>T</b>	15.883,47	13.342,36	383,47	13.725,83	2.157,64	
4	04 Restituzione di depositi cauzionali	<b>RS</b>	8.336,15	0,00	8.336,15	8.336,15	0,00	
		<b>CP</b>	50.000,00	18.851,51	0,00	18.851,51	31.148,49	
		<b>T</b>	58.336,15	18.851,51	8.336,15	27.187,66	31.148,49	
4	05 Spese per servizi per conto terzi	<b>RS</b>	89.470,83	29.150,21	60.320,62	89.470,83	0,00	
		<b>CP</b>	131.040,00	23.535,32	46.291,56	69.826,88	61.213,12	
		<b>T</b>	220.510,83	52.685,53	106.612,18	159.297,71	61.213,12	
4	06 Anticipazione ai fondi per il servizio economato	<b>RS</b>	0,00	0,00	0,00	0,00	0,00	
		<b>CP</b>	10.000,00	8.000,00	0,00	8.000,00	2.000,00	
		<b>T</b>	10.000,00	8.000,00	0,00	8.000,00	2.000,00	
4	07 Restituzione di depositi per spese contrattuali	<b>RS</b>	358,82	0,00	358,82	358,82	0,00	
		<b>CP</b>	10.330,00	0,00	0,00	0,00	10.330,00	
		<b>T</b>	10.688,82	0,00	358,82	358,82	10.330,00	
<b>Totale Titolo 4</b>			<b>RS</b>	129.724,00	60.592,24	69.131,76	129.724,00	0,00
			<b>CP</b>	565.620,00	245.571,69	74.442,81	320.014,50	245.605,50
			<b>T</b>	695.344,00	306.163,93	143.574,57	449.738,50	245.605,50

**CONTO DEL BILANCIO 2012****GESTIONE SPESE**

Codice e numero	DENOMINAZIONE	Residui Conservati e Stanz. Definitivi di Bilancio	Conto del Tesoriere Pagamenti	Deter. dei residui Residui da riportare	Impegni	Minori Residui o Economie
		Residui (A)	Residui (B)	Residui (C)	Residui (D=B+C)	(E=D-A)
		Competenza (F)	Competenza (G)	Competenza (H)	Comp. (I=G+H)	(L=I-F)
		Totale (M)	Totale (N)	Res. al 31/12 (O=C+H)	Impegni al 31/12 (P=D+I)	
1	2	3	4	5	6	7

**Riassunto del Titolo 4**

Spese per servizi per conto di terzi

**Funzione 4.00**

<b>RS</b>	129.724,00	60.592,24	69.131,76	129.724,00	0,00
<b>CP</b>	565.620,00	245.571,69	74.442,81	320.014,50	245.605,50
<b>T</b>	695.344,00	306.163,93	143.574,57	449.738,50	245.605,50

**Totale Titolo 4**

<b>RS</b>	129.724,00	60.592,24	69.131,76	129.724,00	0,00
<b>CP</b>	565.620,00	245.571,69	74.442,81	320.014,50	245.605,50
<b>T</b>	695.344,00	306.163,93	143.574,57	449.738,50	245.605,50

**Totale**

<b>RS</b>	2.611.467,76	1.351.408,42	935.252,59	2.286.661,01	324.806,75
<b>CP</b>	7.647.450,00	4.210.369,22	1.061.978,90	5.272.348,12	2.375.101,88
<b>T</b>	10.258.917,76	5.561.777,64	1.997.231,49	7.559.009,13	2.699.908,63

**CONTO DEL BILANCIO 2012****GESTIONE SPESE**

Codice e numero	DENOMINAZIONE	Residui Conservati e Stanz. Definitivi di Bilancio	Conto del Tesoriere Pagamenti	Deter. dei residui Residui da riportare	Impegni	Minori Residui o Economie
		Residui (A)	Residui (B)	Residui (C)	Residui (D=B+C)	(E=D-A)
		Competenza (F)	Competenza (G)	Competenza (H)	Comp. (I=G+H)	(L=I-F)
		Totale (M)	Totale (N)	Res. al 31/12 (O=C+H)	Impegni al 31/12 (P=D+I)	
1	2	3	4	5	6	7

**RIEPILOGO GENERALE DELLE SPESE**

<b>TITOLO 1</b>							
Spese correnti	<b>RS</b>	893.557,63	470.622,77	303.901,52	774.524,29	119.033,34	
	<b>CP</b>	3.876.660,00	3.084.234,96	484.692,16	3.568.927,12	307.732,88	
	<b>T</b>	4.770.217,63	3.554.857,73	788.593,68	4.343.451,41	426.766,22	
<b>TITOLO 2</b>							
Spese in conto capitale	<b>RS</b>	1.588.186,13	820.193,41	562.219,31	1.382.412,72	205.773,41	
	<b>CP</b>	1.387.865,00	7.042,00	502.843,93	509.885,93	877.979,07	
	<b>T</b>	2.976.051,13	827.235,41	1.065.063,24	1.892.298,65	1.083.752,48	
<b>TITOLO 3</b>							
Spese per rimborso di prestiti	<b>RS</b>	0,00	0,00	0,00	0,00	0,00	
	<b>CP</b>	1.817.305,00	873.520,57	0,00	873.520,57	943.784,43	
	<b>T</b>	1.817.305,00	873.520,57	0,00	873.520,57	943.784,43	
<b>TITOLO 4</b>							
Spese per servizi per conto di terzi	<b>RS</b>	129.724,00	60.592,24	69.131,76	129.724,00	0,00	
	<b>CP</b>	565.620,00	245.571,69	74.442,81	320.014,50	245.605,50	
	<b>T</b>	695.344,00	306.163,93	143.574,57	449.738,50	245.605,50	
	<b>Totale</b>	<b>RS</b>	2.611.467,76	1.351.408,42	935.252,59	2.286.661,01	324.806,75
		<b>CP</b>	7.647.450,00	4.210.369,22	1.061.978,90	5.272.348,12	2.375.101,88
		<b>T</b>	10.258.917,76	5.561.777,64	1.997.231,49	7.559.009,13	2.699.908,63
	<b>Disavanzo di Amministrazione</b>		0,00				
	<b>Totale Generale delle Spese</b>	<b>RS</b>	2.611.467,76	1.351.408,42	935.252,59	2.286.661,01	
		<b>CP</b>	7.647.450,00	4.210.369,22	1.061.978,90	5.272.348,12	
		<b>T</b>	10.258.917,76	5.561.777,64	1.997.231,49	7.559.009,13	



# CONTO DEL BILANCIO 2012

## QUADRO GENERALE RIASSUNTIVO DELLE ENTRATE

ENTRATE	COMPETENZA							RESIDUI			
	Previsioni Iniziali	Previsioni Definitive	% di Def.	Accertamenti	Riscossioni	% di Real.	Residui della Competenza	Conservati	Riscossi	% di Real.	Rimasti
1	2	3	4	5	6	7	8	9	10	11	12
<b>TITOLO 1</b>											
Entrate tributarie	3.238.831,00	3.273.576,00	101,07	3.426.212,93	2.390.643,70	69,78	1.035.569,23	1.239.151,99	686.022,94	55,36	553.129,05
<b>TITOLO 2</b>											
Entrate derivanti da contributi e trasferimenti correnti dello Stato, della regione e di altri enti pubblici anche in rapporto all'esercizio di funzioni delegate dalla regione	76.539,00	77.894,00	101,77	71.807,60	61.532,60	85,69	10.275,00	11.467,72	11.467,72	100,00	0,00
<b>TITOLO 3</b>											
Entrate extratributarie	660.770,00	669.260,00	101,28	765.463,63	376.823,46	49,23	388.640,17	594.592,57	368.709,32	62,01	225.883,25
<b>TITOLO 4</b>											
Entrate derivanti da alienazioni, da trasferimenti di capitale e da riscossioni di crediti	1.246.665,00	1.274.665,00	102,25	605.485,96	211.514,89	34,93	393.971,07	46.109,74	39.300,00	85,23	6.809,74
<b>TOTALE ENTRATE FINALI</b>	<b>5.222.805,00</b>	<b>5.295.395,00</b>	<b>101,39</b>	<b>4.868.970,12</b>	<b>3.040.514,65</b>	<b>62,45</b>	<b>1.828.455,47</b>	<b>1.891.322,02</b>	<b>1.105.499,98</b>	<b>58,45</b>	<b>785.822,04</b>
<b>TITOLO 5</b>											
Entrate derivanti da accensioni di prestiti	938.750,00	938.750,00	100,00	0,00	0,00	0,00	0,00	429.354,44	378.811,03	88,23	50.543,41
<b>TITOLO 6</b>											
Entrate da servizi per conto di terzi	565.620,00	565.620,00	100,00	320.014,50	309.799,97	96,81	10.214,53	40.772,03	26.572,15	65,17	14.199,88
<b>TOTALE</b>	<b>6.727.175,00</b>	<b>6.799.765,00</b>	<b>101,08</b>	<b>5.188.984,62</b>	<b>3.350.314,62</b>	<b>64,57</b>	<b>1.838.670,00</b>	<b>2.361.448,49</b>	<b>1.510.883,16</b>	<b>63,98</b>	<b>850.565,33</b>
<b>Avanzo di Amministrazione</b>	<b>148.300,00</b>	<b>847.685,00</b>									
<b>Fondo Cassa al 1° gennaio</b>								<b>2.427.247,48</b>	<b>2.427.247,48</b>		
<b>Totale Generale delle Entrate</b>	<b>6.875.475,00</b>	<b>7.647.450,00</b>	<b>101,08</b>	<b>5.188.984,62</b>	<b>3.350.314,62</b>	<b>64,57</b>	<b>1.838.670,00</b>	<b>4.788.695,97</b>	<b>3.938.130,64</b>	<b>63,98</b>	<b>850.565,33</b>

**CONTO DEL BILANCIO 2012****QUADRO GENERALE RIASSUNTIVO DELLE SPESE**

SPESE	COMPETENZA								RESIDUI			
	Previsioni Iniziali	Previsioni Definitive	% di Def.	Impegni		Pagamenti	% di Real.	Residui della Competenza	Conservati	Pagati	% di Real.	Rimasti
				Totale	Di cui Spese Correlate alle Entrate							
1	2	3	4	5	6	7	8	9	10	11	12	13
<b>TITOLO 1</b>												
Spese correnti	3.900.354,00	3.876.660,00	99,39	3.568.927,12	0,00	3.084.234,96	86,42	484.692,16	774.524,29	470.622,77	60,76	303.901,52
<b>TITOLO 2</b>												
Spese in conto capitale	1.359.865,00	1.387.865,00	102,06	509.885,93	0,00	7.042,00	1,38	502.843,93	1.382.412,72	820.193,41	59,33	562.219,31
<b>TOTALE SPESE FINALI</b>	<b>5.260.219,00</b>	<b>5.264.525,00</b>	<b>100,08</b>	<b>4.078.813,05</b>	<b>0,00</b>	<b>3.091.276,96</b>	<b>75,79</b>	<b>987.536,09</b>	<b>2.156.937,01</b>	<b>1.290.816,18</b>	<b>59,84</b>	<b>866.120,83</b>
<b>TITOLO 3</b>												
Spese per rimborso di prestiti	1.049.636,00	1.817.305,00	173,14	873.520,57	0,00	873.520,57	100,00	0,00	0,00	0,00	0,00	0,00
<b>TITOLO 4</b>												
Spese per servizi per conto di terzi	565.620,00	565.620,00	100,00	320.014,50	0,00	245.571,69	76,74	74.442,81	129.724,00	60.592,24	46,71	69.131,76
<b>TOTALE</b>	<b>6.875.475,00</b>	<b>7.647.450,00</b>	<b>111,23</b>	<b>5.272.348,12</b>	<b>0,00</b>	<b>4.210.369,22</b>	<b>79,86</b>	<b>1.061.978,90</b>	<b>2.286.661,01</b>	<b>1.351.408,42</b>	<b>59,10</b>	<b>935.252,59</b>
<b>Disavanzo di Ammin.</b>	<b>0,00</b>	<b>0,00</b>										
<b>Totale Generale delle Spese</b>	<b>6.875.475,00</b>	<b>7.647.450,00</b>	<b>111,23</b>	<b>5.272.348,12</b>	<b>0,00</b>	<b>4.210.369,22</b>	<b>79,86</b>	<b>1.061.978,90</b>	<b>2.286.661,01</b>	<b>1.351.408,42</b>	<b>59,10</b>	<b>935.252,59</b>

**CONTO DEL BILANCIO 2012****QUADRO GENERALE RIASSUNTIVO DEI RISULTATI DIFFERENZIALI**

RISULTATI	COMPETENZA						RESIDUI					
	Previsioni Iniziali	Previsioni Definitive	% di Def.	Accertamenti o Impegni	Riscossioni o Pagamenti	% di Real.	Residui Attivi e Passivi	Conservati	Riscossi o Pagati	% di Real.	Rimasti	
1	2	3	4	5	6	7	8	9	10	11	12	
<b>A) Equilibrio Economico Finanziario</b>												
Entrate Titolo I-II-III	(+)	3.976.140,00	4.020.730,00	101,12	4.263.484,16	2.828.999,76	66,35	1.808.300,77	1.845.212,28	1.066.199,98	57,78	779.012,30
Quote Oneri di Urbanizzazione	(+)	0,00	0,00	0,00	0,00	0,00	0,00	0,00	0,00	0,00	0,00	0,00
Avanzo di Amministrazione destinato a Spese Correnti	(+)	35.100,00	734.485,00	2.092,55	0,00	0,00	0,00	0,00	0,00	0,00	0,00	0,00
Mutui per Debiti Fuori Bilancio	(+)	0,00	0,00	0,00	0,00	0,00	0,00	0,00	0,00	0,00	0,00	0,00
Spese Correnti	(-)	3.900.354,00	3.876.660,00	99,39	3.568.927,12	3.084.234,96	86,42	893.557,63	774.524,29	470.622,77	60,76	303.901,52
Differenza		110.886,00	878.555,00	792,30	694.557,04	-255.235,20	36,75	914.743,14	1.070.687,99	595.577,21	55,63	475.110,78
Quote di Capitale dei Mutui in Estinzione	(-)	110.886,00	878.555,00	792,30	873.520,57	873.520,57	100,00	0,00	0,00	0,00	0,00	0,00
Differenza		0,00	0,00	0,00	-178.963,53	-1.128.755,77	630,72	914.743,14	1.070.687,99	595.577,21	55,63	475.110,78
<b>B) Equilibrio Finale</b>												
Entrate Finali (Titoli I-II-III-IV)	(+)	5.222.805,00	5.295.395,00	101,39	4.868.970,12	3.040.514,65	62,45	1.854.410,51	1.891.322,02	1.105.499,98	58,45	785.822,04
Spese Finali (Titoli I-II)	(-)	5.260.219,00	5.264.525,00	100,08	4.078.813,05	3.091.276,96	75,79	2.481.743,76	2.156.937,01	1.290.816,18	59,84	866.120,83
Saldo Netto da Finanziare(-)		37.414,00	0,00	0,00	0,00	50.762,31	0,00	627.333,25	265.614,99	185.316,20	69,77	80.298,79
Saldo Netto da Impiegare(+)		0,00	30.870,00	0,00	790.157,07	0,00	0,00	0,00	0,00	0,00	0,00	0,00

COMUNE DI TAVZZANO CON VILLAVESCO

CONTO DEL BILANCIO 2012

SERVIZI GESTITI IN ECONOMIA

SERVIZIO DI MENSA SCOLASTICA					
ENTRATE			SPESE		
n. Risorsa	Descrizione	Importo	n. Intervento	Descrizione	Importo
3 01 0550	Assistenza scolastica, trasporto, refezione ed altri servizi scolastici	193.000,00	1 04 05 01	Personale	18.459,00
3 01 0480	Altri servizi generali	10.377,39	1 04 05 02	Acquisto di beni di consumo e/o di materie prime	-
			1 04 05 03	Prestazioni di servizi	225.992,55
	Totale entrate	203.377,39		Totale spese	244.451,55
	Differenza passiva	41.074,16		Differenza attiva	-
	Totale a pareggio	244.451,55		Totale a pareggio	244.451,55

SERVIZIO DEL TRASPORTO ALUNNI					
ENTRATE			SPESE		
n. Risorsa	Descrizione	Importo	n. Intervento	Descrizione	Importo
3 01 0550	Assistenza scolastica, trasporto, refezione ed altri servizi scolastici	16.000,00	1 04 05 01	Personale	30.637,00
			1 04 05 03	Prestazioni di servizi	8.466,00
	Totale entrate	16.000,00		Totale spese	39.103,00
	Differenza passiva	23.103,00		Differenza attiva	-
	Totale a pareggio	39.103,00		Totale a pareggio	39.103,00

SERVIZI GESTITI IN ECONOMIA

SERVIZIO <i>Nettezza Urbana</i>					
ENTRATE			SPESE		
n. Risorsa	Descrizione	Importo	n. Intervento	Descrizione	Importo
1 02 0070	Tassa per il servizio raccolta e smaltimento rifiuti solidi urbani	546.797,83	1 09 05 03	Prestazioni di servizi	583.899,25
1 02 0080	Addizionale su tassa smaltimento rifiuti	54.679,78		Personale	22.519,19
				Utenze	1.545,75
				Costi amministrativi generali	13.548,73
	Totale entrate	601.477,61		Totale spese	621.512,92
	Differenza passiva	20.035,31		Differenza attiva	-
	Totale a pareggio	621.512,92		Totale a pareggio	621.512,92



**CONTO DEL BILANCIO 2012****Riepilogo Generale di Classificazione delle Spese****IMPEGNI PER SPESE CORRENTI****FUNZIONI E SERVIZI****1****INTERVENTI CORRENTI**

Personale	Acquisto di beni di consumo e o di materie prime	Prestazioni di servizi	Utilizzo di beni di terzi	Trasferimenti	Interessi passivi e oneri finanziari diversi	Imposte e tasse	Oneri straordinari della gestione corrente				Totale
2	3	4	5	6	7	8	9	10	11	12	13

**Funzione 01** Funzioni generali di amministrazione, di gestione e di controllo

<b>Servizio</b> 01.01	Organi istituzionali, partecipazione e decentramento											
0,00	4.443,78	102.474,42	0,00	0,00	0,00	5.682,33	0,00	==	==	==	112.600,53	
<b>Servizio</b> 01.02	Segreteria generale, personale e organizzazione											
249.271,84	966,76	92.633,77	0,00	6.242,84	0,00	17.253,00	0,00	==	==	==	366.368,21	
<b>Servizio</b> 01.03	Gestione economica, finanziaria, programmazione, provveditorato e controllo di gestione											
177.052,08	549,30	11.160,20	0,00	0,00	0,00	11.676,00	0,00	==	==	==	200.437,58	
<b>Servizio</b> 01.04	Gestione delle entrate tributarie e servizi fiscali											
0,00	811,21	7.000,00	0,00	844,58	0,00	27.624,00	2.000,00	==	==	==	38.279,79	
<b>Servizio</b> 01.05	Gestione dei beni demaniali e patrimoniali											
0,00	2.446,70	110.739,89	0,00	3.000,00	43,08	2.000,00	0,00	==	==	==	118.229,67	
<b>Servizio</b> 01.06	Ufficio tecnico											
107.902,24	863,97	21.632,07	0,00	0,00	0,00	7.164,00	0,00	==	==	==	137.562,28	
<b>Servizio</b> 01.07	Anagrafe, stato civile, elettorale, leva e servizio statistico											
29.293,83	2.819,38	3.000,00	0,00	0,00	0,00	1.926,00	0,00	==	==	==	37.039,21	
<b>Servizio</b> 01.08	Altri servizi generali											
21.189,48	29.159,59	110.904,61	0,00	0,00	0,00	1.983,40	0,00	==	==	==	163.237,08	
584.709,47	42.060,69	459.544,96	0,00	10.087,42	43,08	75.308,73	2.000,00	==	==	==	1.173.754,35	

**Funzione 02** Funzioni relative alla giustizia

<b>Servizio</b> 02.01	Uffici giudiziari											
0,00	0,00	0,00	0,00	0,00	0,00	0,00	0,00	==	==	==	0,00	

**CONTO DEL BILANCIO 2012****Riepilogo Generale di Classificazione delle Spese****IMPEGNI PER SPESE CORRENTI****FUNZIONI E SERVIZI****1****INTERVENTI CORRENTI**

Personale	Acquisto di beni di consumo e o di materie prime	Prestazioni di servizi	Utilizzo di beni di terzi	Trasferimenti	Interessi passivi e oneri finanziari diversi	Imposte e tasse	Oneri straordinari della gestione corrente				Totale	
2	3	4	5	6	7	8	9	10	11	12	13	
<b>Servizio</b> 02.02	Casa circondariale ed altri servizi											
0,00	0,00	0,00	0,00	0,00	0,00	0,00	0,00	0,00	==	==	==	0,00
0,00	0,00	0,00	0,00	0,00	0,00	0,00	0,00	0,00	==	==	==	0,00
<b>Funzione</b> 03	<u>Funzioni di polizia locale</u>											
<b>Servizio</b> 03.01	Polizia municipale											
0,00	0,00	0,00	0,00	243.399,00	0,00	0,00	0,00	0,00	==	==	==	243.399,00
<b>Servizio</b> 03.02	Polizia commerciale											
0,00	0,00	0,00	0,00	0,00	0,00	0,00	0,00	0,00	==	==	==	0,00
<b>Servizio</b> 03.03	Polizia amministrativa											
0,00	0,00	0,00	0,00	0,00	0,00	0,00	0,00	0,00	==	==	==	0,00
0,00	0,00	0,00	0,00	243.399,00	0,00	0,00	0,00	0,00	==	==	==	243.399,00
<b>Funzione</b> 04	<u>Funzioni di istruzione pubblica</u>											
<b>Servizio</b> 04.01	Scuola materna											
0,00	500,00	6.346,24	0,00	50.000,00	1.669,66	0,00	0,00	0,00	==	==	==	58.515,90
<b>Servizio</b> 04.02	Istruzione elementare											
0,00	158,75	8.251,97	0,00	9.279,98	0,00	0,00	15.271,87	0,00	==	==	==	32.962,57
<b>Servizio</b> 04.03	Istruzione media											
0,00	100,00	43.700,32	0,00	51.800,00	0,00	0,00	0,00	0,00	==	==	==	95.600,32
<b>Servizio</b> 04.04	Istruzione secondaria superiore											
0,00	0,00	0,00	0,00	0,00	0,00	0,00	0,00	0,00	==	==	==	0,00
<b>Servizio</b> 04.05	Assistenza scolastica, trasporto, refezione ed altri servizi											

**CONTO DEL BILANCIO 2012****Riepilogo Generale di Classificazione delle Spese****IMPEGNI PER SPESE CORRENTI****FUNZIONI E SERVIZI****1****INTERVENTI CORRENTI**

Personale	Acquisto di beni di consumo e o di materie prime	Prestazioni di servizi	Utilizzo di beni di terzi	Trasferimenti	Interessi passivi e oneri finanziari diversi	Imposte e tasse	Oneri straordinari della gestione corrente	10	11	12	Totale
2	3	4	5	6	7	8	9				13
73.702,36	246,84	234.458,55	0,00	950,00	2.855,07	3.513,70	0,00	==	==	==	315.726,52
73.702,36	1.005,59	292.757,08	0,00	112.029,98	4.524,73	3.513,70	15.271,87	==	==	==	502.805,31

**Funzione 05** Funzioni relative alla cultura ed ai beni culturali**Servizio 05.01** Biblioteche, musei e pinacoteche

29.111,45	2.816,99	837,60	0,00	4.368,70	0,00	1.945,97	0,00	==	==	==	39.080,71
-----------	----------	--------	------	----------	------	----------	------	----	----	----	-----------

**Servizio 05.02** Teatri, attivita' culturali e servizi diversi nel settore culturale

0,00	1.163,25	32.217,41	0,00	1.200,00	0,00	0,00	0,00	==	==	==	34.580,66
------	----------	-----------	------	----------	------	------	------	----	----	----	-----------

29.111,45	3.980,24	33.055,01	0,00	5.568,70	0,00	1.945,97	0,00	==	==	==	73.661,37
-----------	----------	-----------	------	----------	------	----------	------	----	----	----	-----------

**Funzione 06** Funzioni nel settore sportivo e ricreativo**Servizio 06.01** Piscine comunali

0,00	0,00	0,00	0,00	0,00	0,00	0,00	0,00	==	==	==	0,00
------	------	------	------	------	------	------	------	----	----	----	------

**Servizio 06.02** Stadio comunale, palazzo dello sport ed altri impianti

0,00	0,00	7.000,00	0,00	0,00	0,00	0,00	0,00	==	==	==	7.000,00
------	------	----------	------	------	------	------	------	----	----	----	----------

**Servizio 06.03** Manifestazioni diverse nel settore sportivo e ricreativo

0,00	0,00	0,00	0,00	0,00	0,00	0,00	0,00	==	==	==	0,00
------	------	------	------	------	------	------	------	----	----	----	------

0,00	0,00	7.000,00	0,00	0,00	0,00	0,00	0,00	==	==	==	7.000,00
------	------	----------	------	------	------	------	------	----	----	----	----------

**Funzione 07** Funzioni nel campo turistico**Servizio 07.01** Servizi turistici

0,00	0,00	0,00	0,00	0,00	0,00	0,00	0,00	==	==	==	0,00
------	------	------	------	------	------	------	------	----	----	----	------

**Servizio 07.02** Manifestazioni turistiche

**CONTO DEL BILANCIO 2012****Riepilogo Generale di Classificazione delle Spese****IMPEGNI PER SPESE CORRENTI****FUNZIONI E SERVIZI****1****INTERVENTI CORRENTI**

Personale	Acquisto di beni di consumo e o di materie prime	Prestazioni di servizi	Utilizzo di beni di terzi	Trasferimenti	Interessi passivi e oneri finanziari diversi	Imposte e tasse	Oneri straordinari della gestione corrente				Totale
2	3	4	5	6	7	8	9	10	11	12	13
0,00	0,00	0,00	0,00	0,00	0,00	0,00	0,00	==	==	==	0,00
0,00	0,00	0,00	0,00	0,00	0,00	0,00	0,00	==	==	==	0,00

**Funzione 08** Funzioni nel campo della viabilita' e dei trasporti

<b>Servizio</b> 08.01	Viabilita',circolazione strdale e servizi connessi	26.715,87	3.818,41	40.999,72	0,00	0,00	12.190,12	1.742,47	0,00	==	==	==	85.466,59
<b>Servizio</b> 08.02	Illuminazione pubblica e servizi connessi	0,00	0,00	149.060,00	0,00	0,00	0,00	0,00	0,00	==	==	==	149.060,00
<b>Servizio</b> 08.03	Trsporti pubblici locali e servizi connessi	0,00	0,00	0,00	0,00	0,00	0,00	0,00	0,00	==	==	==	0,00
		26.715,87	3.818,41	190.059,72	0,00	0,00	12.190,12	1.742,47	0,00	==	==	==	234.526,59

**Funzione 09** Funzioni riguardanti la gestione del territorio e dell'ambiente

<b>Servizio</b> 09.01	Urbanistica e gestione del territorio	0,00	0,00	10.045,80	0,00	0,00	0,00	0,00	0,00	==	==	==	10.045,80
<b>Servizio</b> 09.02	Edilizia residenziale pubblica locale e piani di edilizia economico-popolare	0,00	0,00	0,00	0,00	0,00	0,00	0,00	0,00	==	==	==	0,00
<b>Servizio</b> 09.03	servizi di protezione civile	0,00	1.000,00	500,00	0,00	0,00	0,00	0,00	0,00	==	==	==	1.500,00
<b>Servizio</b> 09.04	Servizio idrico integrato	0,00	0,00	0,00	0,00	0,00	242,13	0,00	0,00	==	==	==	242,13
<b>Servizio</b> 09.05	servizio smaltimento rifiuti	0,00	0,00	583.899,25	0,00	0,00	0,00	0,00	0,00	==	==	==	583.899,25

**CONTO DEL BILANCIO 2012****Riepilogo Generale di Classificazione delle Spese****IMPEGNI PER SPESE CORRENTI****FUNZIONI E SERVIZI****1****INTERVENTI CORRENTI**

Personale	Acquisto di beni di consumo e o di materie prime	Prestazioni di servizi	Utilizzo di beni di terzi	Trasferimenti	Interessi passivi e oneri finanziari diversi	Imposte e tasse	Oneri straordinari della gestione corrente				Totale
2	3	4	5	6	7	8	9	10	11	12	13
<b>Servizio 09.06</b> Parchi e servizi per la tutela ambientale del verde, altri servizi relativi al territorio ed all'ambiente											
0,00	492,68	78.977,95	0,00	0,00	0,00	0,00	0,00	0,00	===	===	79.470,63
0,00	1.492,68	673.423,00	0,00	0,00	242,13	0,00	0,00	0,00	===	===	675.157,81
<b>Funzione 10</b> Funzioni nel settore sociale											
<b>Servizio 10.01</b> Asili nido, servizi per l'infanzia e per i minori											
0,00	0,00	29.446,53	0,00	23.790,00	0,00	0,00	0,00	0,00	===	===	53.236,53
<b>Servizio 10.02</b> Servizi di prevenzione e riabilitazione											
0,00	0,00	0,00	0,00	0,00	0,00	0,00	0,00	0,00	===	===	0,00
<b>Servizio 10.03</b> Strutture residenziali e di ricovero per anziani											
0,00	0,00	0,00	0,00	0,00	0,00	0,00	0,00	0,00	===	===	0,00
<b>Servizio 10.04</b> Assistenza, beneficenza pubblica e servizi diversi alla persona											
63.431,62	0,00	306.433,65	0,00	129.641,85	0,00	4.261,00	0,00	0,00	===	===	503.768,12
<b>Servizio 10.05</b> Servizio necroscopico e cimiteriale											
0,00	785,34	16.196,50	0,00	0,00	83.543,06	0,00	1.093,14	0,00	===	===	101.618,04
63.431,62	785,34	352.076,68	0,00	153.431,85	83.543,06	4.261,00	1.093,14	0,00	===	===	658.622,69
<b>Funzione 11</b> Funzioni nel campo dello sviluppo economico											
<b>Servizio 11.01</b> Affissioni e pubblicita'											
0,00	0,00	0,00	0,00	0,00	0,00	0,00	0,00	0,00	===	===	0,00
<b>Servizio 11.02</b> Fiere, mercati e servizi connessi											
0,00	0,00	0,00	0,00	0,00	0,00	0,00	0,00	0,00	===	===	0,00
<b>Servizio 11.03</b> Mattatoio e servizi connessi											

**CONTO DEL BILANCIO 2012****Riepilogo Generale di Classificazione delle Spese****IMPEGNI PER SPESE CORRENTI****FUNZIONI E SERVIZI****1****INTERVENTI CORRENTI**

Personale	Acquisto di beni di consumo e o di materie prime	Prestazioni di servizi	Utilizzo di beni di terzi	Trasferimenti	Interessi passivi e oneri finanziari diversi	Imposte e tasse	Oneri straordinari della gestione corrente				Totale	
2	3	4	5	6	7	8	9	10	11	12	13	
0,00	0,00	0,00	0,00	0,00	0,00	0,00	0,00	0,00	==	==	==	0,00
<b>Servizio</b> 11.04	Servizi relativi all'industria											
0,00	0,00	0,00	0,00	0,00	0,00	0,00	0,00	0,00	==	==	==	0,00
<b>Servizio</b> 11.05	Servizi relativi al commercio											
0,00	0,00	0,00	0,00	0,00	0,00	0,00	0,00	0,00	==	==	==	0,00
<b>Servizio</b> 11.06	Servizi relativi all'artigianato											
0,00	0,00	0,00	0,00	0,00	0,00	0,00	0,00	0,00	==	==	==	0,00
<b>Servizio</b> 11.07	Servizi relativi all'agricoltura											
0,00	0,00	0,00	0,00	0,00	0,00	0,00	0,00	0,00	==	==	==	0,00
0,00	0,00	0,00	0,00	0,00	0,00	0,00	0,00	0,00	==	==	==	0,00
<b>Funzione</b> 12	<u>Funzioni relative a servizi produttivi</u>											
<b>Servizio</b> 12.01	Distribuzione gas											
0,00	0,00	0,00	0,00	0,00	0,00	0,00	0,00	0,00	==	==	==	0,00
<b>Servizio</b> 12.02	Centrale del latte											
0,00	0,00	0,00	0,00	0,00	0,00	0,00	0,00	0,00	==	==	==	0,00
<b>Servizio</b> 12.03	Distribuzione energia elettrica											
0,00	0,00	0,00	0,00	0,00	0,00	0,00	0,00	0,00	==	==	==	0,00
<b>Servizio</b> 12.04	Teleriscaldamento											
0,00	0,00	0,00	0,00	0,00	0,00	0,00	0,00	0,00	==	==	==	0,00
<b>Servizio</b> 12.05	Farmacie											
0,00	0,00	0,00	0,00	0,00	0,00	0,00	0,00	0,00	==	==	==	0,00
<b>Servizio</b> 12.06	Altri servizi produttivi											

**CONTO DEL BILANCIO 2012****Riepilogo Generale di Classificazione delle Spese****IMPEGNI PER SPESE CORRENTI****FUNZIONI E SERVIZI**

1

**INTERVENTI CORRENTI**

Personale	Acquisto di beni di consumo e o di materie prime	Prestazioni di servizi	Utilizzo di beni di terzi	Trasferimenti	Interessi passivi e oneri finanziari diversi	Imposte e tasse	Oneri straordinari della gestione corrente				Totale	
2	3	4	5	6	7	8	9	10	11	12	13	
0,00	0,00	0,00	0,00	0,00	0,00	0,00	0,00	0,00	==	==	==	0,00
0,00	0,00	0,00	0,00	0,00	0,00	0,00	0,00	0,00	==	==	==	0,00

**TOTALE SPESE CORRENTI**

<b>777.670,77</b>	<b>53.142,95</b>	<b>2.007.916,45</b>	<b>0,00</b>	<b>524.516,95</b>	<b>100.543,12</b>	<b>86.771,87</b>	<b>18.365,01</b>	==	==	==	<b>3.568.927,12</b>
-------------------	------------------	---------------------	-------------	-------------------	-------------------	------------------	------------------	----	----	----	---------------------

**CONTO DEL BILANCIO 2012****Riepilogo Generale di Classificazione delle Spese****IMPEGNI PER SPESE IN CONTO CAPITALE****FUNZIONI E SERVIZI****1****INTERVENTI PER INVESTIMENTI**

Acquisizione di beni immobili	Espropri e servitu' onerose	Acquisto di beni specifici per realizzazioni in economia	Utilizzo di beni di terzi per realizzazioni in economia	Acquisizioni di beni mobili, macchine ed attrezzature	Incarichi professionali esterni	Trasferimenti di capitale	Partecipazioni azionarie	Conferimenti di capitale	Concessioni di crediti e anticipazioni	Totale
2	3	4	5	6	7	8	9	10	11	13
<b>Funzione 01</b> Funzioni generali di amministrazione, di gestione e di controllo										
<b>Servizio 01.01</b> Organi istituzionali, partecipazione e decentramento										
0,00	0,00	0,00	0,00	0,00	0,00	0,00	0,00	0,00	0,00	0,00
<b>Servizio 01.02</b> Segreteria generale, personale e organizzazione										
0,00	0,00	0,00	0,00	0,00	0,00	0,00	0,00	0,00	0,00	0,00
<b>Servizio 01.03</b> Gestione economica, finanziaria, programmazione, provveditorato e controllo di gestione										
0,00	0,00	0,00	0,00	0,00	0,00	0,00	0,00	0,00	0,00	0,00
<b>Servizio 01.04</b> Gestione delle entrate tributarie e servizi fiscali										
0,00	0,00	0,00	0,00	0,00	0,00	0,00	0,00	0,00	0,00	0,00
<b>Servizio 01.05</b> Gestione dei beni demaniali e patrimoniali										
47.262,60	0,00	0,00	0,00	0,00	0,00	0,00	0,00	0,00	0,00	47.262,60
<b>Servizio 01.06</b> Ufficio tecnico										
0,00	0,00	0,00	0,00	0,00	0,00	0,00	0,00	0,00	0,00	0,00
<b>Servizio 01.07</b> Anagrafe, stato civile, elettorale, leva e servizio statistico										
0,00	0,00	0,00	0,00	0,00	0,00	0,00	0,00	0,00	0,00	0,00
<b>Servizio 01.08</b> Altri servizi generali										
0,00	0,00	0,00	0,00	0,00	0,00	0,00	0,00	0,00	0,00	0,00
47.262,60	0,00	0,00	0,00	0,00	0,00	0,00	0,00	0,00	0,00	47.262,60

**Funzione 02** Funzioni relative alla giustizia



**CONTO DEL BILANCIO 2012****Riepilogo Generale di Classificazione delle Spese****IMPEGNI PER SPESE IN CONTO CAPITALE****FUNZIONI E SERVIZI****1****INTERVENTI PER INVESTIMENTI**

Acquisizione di beni immobili	Espropri e servitù onerose	Acquisto di beni specifici per realizzazioni in economia	Utilizzo di beni di terzi per realizzazioni in economia	Acquisizioni di beni mobili, macchine ed attrezzature	Incarichi professionali esterni	Trasferimenti di capitale	Partecipazioni azionarie	Conferimenti di capitale	Concessioni di crediti e anticipazioni	Totale
2	3	4	5	6	7	8	9	10	11	13
<b>Servizio</b> 02.01 Uffici giudiziari										
0,00	0,00	0,00	0,00	0,00	0,00	0,00	0,00	0,00	0,00	0,00
<b>Servizio</b> 02.02 Casa circondariale ed altri servizi										
0,00	0,00	0,00	0,00	0,00	0,00	0,00	0,00	0,00	0,00	0,00
0,00	0,00	0,00	0,00	0,00	0,00	0,0	0,00	0,00	0,00	0,00
<b>Funzione</b> 03 <u>Funzioni di polizia locale</u>										
<b>Servizio</b> 03.01 Polizia municipale										
0,00	0,00	0,00	0,00	0,00	0,00	0,00	0,00	0,00	0,00	0,00
<b>Servizio</b> 03.02 Polizia commerciale										
0,00	0,00	0,00	0,00	0,00	0,00	0,00	0,00	0,00	0,00	0,00
<b>Servizio</b> 03.03 Polizia amministrativa										
0,00	0,00	0,00	0,00	0,00	0,00	0,00	0,00	0,00	0,00	0,00
0,00	0,00	0,00	0,00	0,00	0,00	0,0	0,00	0,00	0,00	0,00
<b>Funzione</b> 04 <u>Funzioni di istruzione pubblica</u>										
<b>Servizio</b> 04.01 Scuola materna										
0,00	0,00	0,00	0,00	0,00	0,00	0,00	0,00	0,00	0,00	0,00
<b>Servizio</b> 04.02 Istruzione elementare										
59.432,20	0,00	0,00	0,00	0,00	268,00	0,00	0,00	0,00	0,00	59.700,20

**CONTO DEL BILANCIO 2012****Riepilogo Generale di Classificazione delle Spese****IMPEGNI PER SPESE IN CONTO CAPITALE****FUNZIONI E SERVIZI****1****INTERVENTI PER INVESTIMENTI**

Acquisizione di beni immobili	Espropri e servitu' onerose	Acquisto di beni specifici per realizzazioni in economia	Utilizzo di beni di terzi per realizzazioni in economia	Acquisizioni di beni mobili, macchine ed attrezzature	Incarichi professionali esterni	Trasferimenti di capitale	Partecipazioni azionarie	Conferimenti di capitale	Concessioni di crediti e anticipazioni	Totale
2	3	4	5	6	7	8	9	10	11	13
<b>Servizio</b> 04.03 Istruzione media										
0,00	0,00	0,00	0,00	0,00	0,00	0,00	0,00	0,00	0,00	0,00
<b>Servizio</b> 04.04 Istruzione secondaria superiore										
0,00	0,00	0,00	0,00	0,00	0,00	0,00	0,00	0,00	0,00	0,00
<b>Servizio</b> 04.05 Assistenza scolastica, trasporto, refezione ed altri servizi										
0,00	0,00	0,00	0,00	0,00	0,00	0,00	0,00	0,00	0,00	0,00
59.432,20	0,00	0,00	0,00	268,00	0,0	0,00	0,00	0,00	0,00	59.700,20
<b>Funzione 05 Funzioni relative alla cultura ed ai beni culturali</b>										
<b>Servizio</b> 05.01 Biblioteche, musei e pinacoteche										
0,00	0,00	0,00	0,00	0,00	0,00	0,00	0,00	0,00	0,00	0,00
<b>Servizio</b> 05.02 Teatri, attivita' culturali e servizi diversi nel settore culturale										
0,00	0,00	0,00	0,00	0,00	0,00	0,00	0,00	0,00	0,00	0,00
0,00	0,00	0,00	0,00	0,00	0,0	0,00	0,00	0,00	0,00	0,00
<b>Funzione 06 Funzioni nel settore sportivo e ricreativo</b>										
<b>Servizio</b> 06.01 Piscine comunali										
0,00	0,00	0,00	0,00	0,00	0,00	0,00	0,00	0,00	0,00	0,00
<b>Servizio</b> 06.02 Stadio comunale, palazzo dello sport ed altri impianti										
0,00	0,00	0,00	0,00	0,00	0,00	0,00	0,00	0,00	0,00	0,00

**CONTO DEL BILANCIO 2012****Riepilogo Generale di Classificazione delle Spese****IMPEGNI PER SPESE IN CONTO CAPITALE****FUNZIONI E SERVIZI****1****INTERVENTI PER INVESTIMENTI**

Acquisizione di beni immobili	Espropri e servitu' onerose	Acquisto di beni specifici per realizzazioni in economia	Utilizzo di beni di terzi per realizzazioni in economia	Acquisizioni di beni mobili, macchine ed attrezzature	Incarichi professionali esterni	Trasferimenti di capitale	Partecipazioni azionarie	Conferimenti di capitale	Concessioni di crediti e anticipazioni	Totale
2	3	4	5	6	7	8	9	10	11	13
<b>Servizio 06.03</b> Manifestazioni diverse nel settore sportivo e ricreativo										
0,00	0,00	0,00	0,00	0,00	0,00	0,00	0,00	0,00	0,00	0,00
0,00	0,00	0,00	0,00	0,00	0,0	0,00	0,00	0,00	0,00	0,00
<b>Funzione 07</b> <u>Funzioni nel campo turistico</u>										
<b>Servizio 07.01</b> Servizi turistici										
0,00	0,00	0,00	0,00	0,00	0,00	0,00	0,00	0,00	0,00	0,00
<b>Servizio 07.02</b> Manifestazioni turistiche										
0,00	0,00	0,00	0,00	0,00	0,00	0,00	0,00	0,00	0,00	0,00
0,00	0,00	0,00	0,00	0,00	0,0	0,00	0,00	0,00	0,00	0,00
<b>Funzione 08</b> <u>Funzioni nel campo della viabilita' e dei trasporti</u>										
<b>Servizio 08.01</b> Viabilita',circolazione strdale e servizi connessi										
0,00	0,00	0,00	0,00	0,00	0,00	0,00	0,00	0,00	0,00	0,00
<b>Servizio 08.02</b> Illuminazione pubblica e servizi connessi										
0,00	0,00	0,00	0,00	0,00	0,00	0,00	0,00	0,00	0,00	0,00
<b>Servizio 08.03</b> Trsporti pubblici locali e servizi connessi										
0,00	0,00	0,00	0,00	0,00	0,00	0,00	0,00	0,00	0,00	0,00
0,00	0,00	0,00	0,00	0,00	0,0	0,00	0,00	0,00	0,00	0,00
<b>Funzione 09</b> <u>Funzioni riguardanti la gestione del territorio e dell'ambiente</u>										

**CONTO DEL BILANCIO 2012****Riepilogo Generale di Classificazione delle Spese****IMPEGNI PER SPESE IN CONTO CAPITALE****FUNZIONI E SERVIZI****1****INTERVENTI PER INVESTIMENTI**

Acquisizione di beni immobili	Espropri e servitù onerose	Acquisto di beni specifici per realizzazioni in economia	Utilizzo di beni di terzi per realizzazioni in economia	Acquisizioni di beni mobili, macchine ed attrezzature	Incarichi professionali esterni	Trasferimenti di capitale	Partecipazioni azionarie	Conferimenti di capitale	Concessioni di crediti e anticipazioni	Totale
2	3	4	5	6	7	8	9	10	11	13
<b>Servizio</b> 09.01	Urbanistica e gestione del territorio									
0,00	0,00	0,00	0,00	0,00	0,00	1.106,00	0,00	0,00	0,00	1.106,00
<b>Servizio</b> 09.02	Edilizia residenziale pubblica locale e piani di edilizia economico-popolare									
0,00	0,00	0,00	0,00	0,00	0,00	0,00	0,00	0,00	0,00	0,00
<b>Servizio</b> 09.03	servizi di protezione civile									
0,00	0,00	0,00	0,00	0,00	0,00	0,00	0,00	0,00	0,00	0,00
<b>Servizio</b> 09.04	Servizio idrico integrato									
30.000,00	0,00	0,00	0,00	0,00	0,00	0,00	361.658,13	0,00	0,00	391.658,13
<b>Servizio</b> 09.05	servizio smaltimento rifiuti									
0,00	0,00	0,00	0,00	0,00	0,00	0,00	0,00	0,00	0,00	0,00
<b>Servizio</b> 09.06	Parchi e servizi per la tutela ambientale del verde, altri servizi relativi al territorio ed all'ambiente									
7.042,00	0,00	0,00	0,00	0,00	0,00	3.117,00	0,00	0,00	0,00	10.159,00
37.042,00	0,00	0,00	0,00	0,00	0,0	4.223,00	361.658,13	0,00	0,00	402.923,13
<b>Funzione</b> 10	<u>Funzioni nel settore sociale</u>									
<b>Servizio</b> 10.01	Asili nido, servizi per l'infanzia e per i minori									
0,00	0,00	0,00	0,00	0,00	0,00	0,00	0,00	0,00	0,00	0,00
<b>Servizio</b> 10.02	Servizi di prevenzione e riabilitazione									
0,00	0,00	0,00	0,00	0,00	0,00	0,00	0,00	0,00	0,00	0,00

**CONTO DEL BILANCIO 2012****Riepilogo Generale di Classificazione delle Spese****IMPEGNI PER SPESE IN CONTO CAPITALE****FUNZIONI E SERVIZI****1****INTERVENTI PER INVESTIMENTI**

Acquisizione di beni immobili	Espropri e servitu' onerose	Acquisto di beni specifici per realizzazioni in economia	Utilizzo di beni di terzi per realizzazioni in economia	Acquisizioni di beni mobili, macchine ed attrezzature	Incarichi professionali esterni	Trasferimenti di capitale	Partecipazioni azionarie	Conferimenti di capitale	Concessioni di crediti e anticipazioni	Totale
2	3	4	5	6	7	8	9	10	11	13
<b>Servizio</b> 10.03	Strutture residenziali e di ricovero per anziani									
0,00	0,00	0,00	0,00	0,00	0,00	0,00	0,00	0,00	0,00	0,00
<b>Servizio</b> 10.04	Assistenza, beneficenza pubblica e servizi diversi alla persona									
0,00	0,00	0,00	0,00	0,00	0,00	0,00	0,00	0,00	0,00	0,00
<b>Servizio</b> 10.05	Servizio necroscopico e cimiteriale									
0,00	0,00	0,00	0,00	0,00	0,00	0,00	0,00	0,00	0,00	0,00
0,00	0,00	0,00	0,00	0,00	0,00	0,0	0,00	0,00	0,00	0,00
<b>Funzione</b> 11	<u>Funzioni nel campo dello sviluppo economico</u>									
<b>Servizio</b> 11.01	Affissioni e pubblicita'									
0,00	0,00	0,00	0,00	0,00	0,00	0,00	0,00	0,00	0,00	0,00
<b>Servizio</b> 11.02	Fiere, mercati e servizi connessi									
0,00	0,00	0,00	0,00	0,00	0,00	0,00	0,00	0,00	0,00	0,00
<b>Servizio</b> 11.03	Mattatoio e servizi connessi									
0,00	0,00	0,00	0,00	0,00	0,00	0,00	0,00	0,00	0,00	0,00
<b>Servizio</b> 11.04	Servizi relativi all'industria									
0,00	0,00	0,00	0,00	0,00	0,00	0,00	0,00	0,00	0,00	0,00
<b>Servizio</b> 11.05	Servizi relativi al commercio									
0,00	0,00	0,00	0,00	0,00	0,00	0,00	0,00	0,00	0,00	0,00

**CONTO DEL BILANCIO 2012****Riepilogo Generale di Classificazione delle Spese****IMPEGNI PER SPESE IN CONTO CAPITALE****FUNZIONI E SERVIZI****1****INTERVENTI PER INVESTIMENTI**

Acquisizione di beni immobili	Espropri e servitù onerose	Acquisto di beni specifici per realizzazioni in economia	Utilizzo di beni di terzi per realizzazioni in economia	Acquisizioni di beni mobili, macchine ed attrezzature	Incarichi professionali esterni	Trasferimenti di capitale	Partecipazioni azionarie	Conferimenti di capitale	Concessioni di crediti e anticipazioni	Totale	
2	3	4	5	6	7	8	9	10	11	13	
<b>Servizio 11.06</b>	<b>Servizi relativi all'artigianato</b>										
0,00	0,00	0,00	0,00	0,00	0,00	0,00	0,00	0,00	0,00	0,00	0,00
<b>Servizio 11.07</b>	<b>Servizi relativi all'agricoltura</b>										
0,00	0,00	0,00	0,00	0,00	0,00	0,00	0,00	0,00	0,00	0,00	0,00
0,00	0,00	0,00	0,00	0,00	0,00	0,0	0,00	0,00	0,00	0,00	0,00
<b>Funzione 12</b>	<b>Funzioni relative a servizi produttivi</b>										
<b>Servizio 12.01</b>	<b>Distribuzione gas</b>										
0,00	0,00	0,00	0,00	0,00	0,00	0,00	0,00	0,00	0,00	0,00	0,00
<b>Servizio 12.02</b>	<b>Centrale del latte</b>										
0,00	0,00	0,00	0,00	0,00	0,00	0,00	0,00	0,00	0,00	0,00	0,00
<b>Servizio 12.03</b>	<b>Distribuzione energia elettrica</b>										
0,00	0,00	0,00	0,00	0,00	0,00	0,00	0,00	0,00	0,00	0,00	0,00
<b>Servizio 12.04</b>	<b>Teleriscaldamento</b>										
0,00	0,00	0,00	0,00	0,00	0,00	0,00	0,00	0,00	0,00	0,00	0,00
<b>Servizio 12.05</b>	<b>Farmacie</b>										
0,00	0,00	0,00	0,00	0,00	0,00	0,00	0,00	0,00	0,00	0,00	0,00
<b>Servizio 12.06</b>	<b>Altri servizi produttivi</b>										
0,00	0,00	0,00	0,00	0,00	0,00	0,00	0,00	0,00	0,00	0,00	0,00

**CONTO DEL BILANCIO 2012****Riepilogo Generale di Classificazione delle Spese****IMPEGNI PER SPESE IN CONTO CAPITALE****FUNZIONI E SERVIZI****1****INTERVENTI PER INVESTIMENTI**

Acquisizione di beni immobili	Espropri e servitu' onerose	Acquisto di beni specifici per realizzazioni in economia	Utilizzo di beni di terzi per realizzazioni in economia	Acquisizioni di beni mobili, macchine ed attrezzature	Incarichi professionali esterni	Trasferimenti di capitale	Partecipazioni azionarie	Conferimenti di capitale	Concessioni di crediti e anticipazioni	Totale
<b>2</b>	<b>3</b>	<b>4</b>	<b>5</b>	<b>6</b>	<b>7</b>	<b>8</b>	<b>9</b>	<b>10</b>	<b>11</b>	<b>13</b>
0,00	0,00	0,00	0,00	0,00	0,0	0,00	0,00	0,00	0,00	0,00
<b>TOTALE SPESE IN CONTO CAPITALE</b>										
<b>143.736,80</b>	<b>0,00</b>	<b>0,00</b>	<b>0,00</b>	<b>268,00</b>	<b>0,0</b>	<b>4.223,00</b>	<b>361.658,13</b>	<b>0,00</b>	<b>0,00</b>	<b>509.885,93</b>

**CONTO DEL BILANCIO 2012****Riepilogo Generale di Classificazione delle Spese****SPESE PER RIMBORSO DI PRESTITI****FUNZIONI E SERVIZI****1****INTERVENTI PER IL RIMBORSO DI PRESTITI**

Rimborso per anticipazioni di cassa	Rimborso di finanziamenti a breve termine	Rimborso di quota capitale di mutui e prestiti	Rimborso di prestiti obbligazionari	Rimborso di quota capitale di debiti pluriennali	Totale
<b>2</b>	<b>3</b>	<b>4</b>	<b>5</b>	<b>6</b>	<b>7</b>

**Funzione** 01 Funzioni generali di amministrazione, di gestione e di controllo**Servizio** 01.03 Gestione economica, finanziaria, programmazione, provveditorato e controllo di gestione

0,00	0,00	873.520,57	0,00	0,00	873.520,57
0,00	0,00	873.520,57	0,00	0,00	873.520,57

**TOTALE SPESE PER RIMBORSO DI PRESTITI**

<b>0,00</b>	<b>0,00</b>	<b>873.520,57</b>	<b>0,00</b>	<b>0,00</b>	<b>873.520,57</b>
-------------	-------------	-------------------	-------------	-------------	-------------------





# CONTO DEL BILANCIO 2012

## FUNZIONI DELEGATE DALLA REGIONE

Quadro analitico per funzioni, servizi, interventi delle spese per funzioni delegate alla regione da predisporre secondo le norme regionali  
(Art. 7, comma 12, decreto legislativo 25 Febbraio 1995, n. 77)

Codice e numero	DENOMINAZIONE	Residui Conservati e Stanz. Definitivi di Bilancio	Conto del Tesoriere Pagamenti	Deter. dei residui Residui da riportare	Impegni	Minori Residui o Economie
		Residui (A)	Residui (B)	Residui (C)	Residui (D=B+C)	Residui (E=D-A)
		Competenza (F)	Competenza (G)	Competenza (H)	Comp. (I=G+H)	(L=I-F)
		Totale (M)	Totale (N)	Res. al 31/12 (O=C+H)	Impegni al 31/12 (P=D+I)	
1	2	3	4	5	6	7
<b>Titolo 1</b> Spese correnti						
<b>Funzione</b> 1.04 Funzioni di istruzione pubblica						
<b>Servizio</b> 1.04.05 Assistenza scolastica, trasporto, refezione ed altri servizi						
1.04.05.01	Personale	<b>RS</b> 13.073,47	2.822,89	0,00	2.822,89	10.250,58
		<b>CP</b> 74.983,00	71.444,06	2.258,30	73.702,36	1.280,64
		<b>T</b> 88.056,47	74.266,95	2.258,30	76.525,25	11.531,22
1.04.05.02	Acquisto di beni di consumo e o di materie prime	<b>RS</b> 0,00	0,00	0,00	0,00	0,00
		<b>CP</b> 0,00	0,00	0,00	0,00	0,00
		<b>T</b> 0,00	0,00	0,00	0,00	0,00
1.04.05.03	Prestazioni di servizi	<b>RS</b> 51.838,21	45.124,91	820,72	45.945,63	5.892,58
		<b>CP</b> 247.250,00	196.733,85	29.258,70	225.992,55	21.257,45
		<b>T</b> 299.088,21	241.858,76	30.079,42	271.938,18	27.150,03
1.04.05.05	Trasferimenti	<b>RS</b> 0,00	0,00	0,00	0,00	0,00
		<b>CP</b> 950,00	950,00	0,00	950,00	0,00
		<b>T</b> 950,00	950,00	0,00	950,00	0,00
1.04.05.07	Imposte e tasse	<b>RS</b> 855,64	594,21	0,00	594,21	261,43
		<b>CP</b> 3.705,00	2.976,58	537,12	3.513,70	191,30
		<b>T</b> 4.560,64	3.570,79	537,12	4.107,91	452,73

**CONTO DEL BILANCIO 2012****FUNZIONI DELEGATE DALLA REGIONE**

Quadro analitico per funzioni, servizi, interventi delle spese per funzioni delegate alla regione da predisporre secondo le norme regionali  
(Art. 7, comma 12, decreto legislativo 25 Febbraio 1995, n. 77)

Codice e numero	DENOMINAZIONE	Residui Conservati e Stanz. Definitivi di Bilancio	Conto del Tesoriere Pagamenti	Deter. dei residui Residui da riportare	Impegni	Minori Residui o Economie	
		Residui (A)	Residui (B)	Residui (C)	Residui (D=B+C)	Residui (E=D-A)	
		Competenza (F)	Competenza (G)	Competenza (H)	Comp. (I=G+H)	(L=I-F)	
		Totale (M)	Totale (N)	Res. al 31/12 (O=C+H)	Impegni al 31/12 (P=D+I)		
1	2	3	4	5	6	7	
1.04.05.09	Ammortamenti di esercizio	RS	0,00	0,00	0,00	0,00	0,00
		CP	0,00	0,00	0,00	0,00	0,00
		T	0,00	0,00	0,00	0,00	0,00
<b>Totale Servizio</b> 1.04.05		RS	65.767,32	48.542,01	820,72	49.362,73	16.404,59
		CP	326.888,00	272.104,49	32.054,12	304.158,61	22.729,39
		T	392.655,32	320.646,50	32.874,84	353.521,34	39.133,98
<b>Totale Funzione</b> 1.04		RS	65.767,32	48.542,01	820,72	49.362,73	16.404,59
		CP	326.888,00	272.104,49	32.054,12	304.158,61	22.729,39
		T	392.655,32	320.646,50	32.874,84	353.521,34	39.133,98
<b>Funzione</b> 1.10 Funzioni nel settore sociale							
<b>Servizio</b> 1.10.04 Assistenza, beneficenza pubblica e servizi diversi alla persona							
1.10.04.01	Personale	RS	8.438,34	2.311,22	40,00	2.351,22	6.087,12
		CP	65.006,00	61.203,07	2.228,55	63.431,62	1.574,38
		T	73.444,34	63.514,29	2.268,55	65.782,84	7.661,50
1.10.04.02	Acquisto di beni di consumo e o di materie prime	RS	0,00	0,00	0,00	0,00	0,00
		CP	0,00	0,00	0,00	0,00	0,00
		T	0,00	0,00	0,00	0,00	0,00

**CONTO DEL BILANCIO 2012****FUNZIONI DELEGATE DALLA REGIONE**


Quadro analitico per funzioni, servizi, interventi delle spese per funzioni delegate alla regione da predisporre secondo le norme regionali  
(Art. 7, comma 12, decreto legislativo 25 Febbraio 1995, n. 77)

Codice e numero	DENOMINAZIONE	Residui Conservati e Stanz. Definitivi di Bilancio	Conto del Tesoriere Pagamenti	Deter. dei residui Residui da riportare	Impegni	Minori Residui o Economie	
		Residui (A)	Residui (B)	Residui (C)	Residui (D=B+C)	Residui (E=D-A)	
		Competenza (F)	Competenza (G)	Competenza (H)	Comp. (I=G+H)	(L=I-F)	
		Totale (M)	Totale (N)	Res. al 31/12 (O=C+H)	Impegni al 31/12 (P=D+I)		
1	2	3	4	5	6	7	
1.10.04.03	Prestazioni di servizi	RS	75.758,85	43.423,64	8.599,61	52.023,25	23.735,60
		CP	341.000,00	254.925,40	32.741,63	287.667,03	53.332,97
		T	416.758,85	298.349,04	41.341,24	339.690,28	77.068,57
1.10.04.05	Trasferimenti	RS	41.933,86	17.046,28	16.045,30	33.091,58	8.842,28
		CP	136.460,00	111.257,07	16.884,78	128.141,85	8.318,15
		T	178.393,86	128.303,35	32.930,08	161.233,43	17.160,43
1.10.04.07	Imposte e tasse	RS	0,00	0,00	0,00	0,00	0,00
		CP	0,00	0,00	0,00	0,00	0,00
		T	0,00	0,00	0,00	0,00	0,00
1.10.04.09	Ammortamenti di esercizio	RS	0,00	0,00	0,00	0,00	0,00
		CP	0,00	0,00	0,00	0,00	0,00
		T	0,00	0,00	0,00	0,00	0,00
<b>Totale Servizio 1.10.04</b>		RS	126.131,05	62.781,14	24.684,91	87.466,05	38.665,00
		CP	542.466,00	427.385,54	51.854,96	479.240,50	63.225,50
		T	668.597,05	490.166,68	76.539,87	566.706,55	101.890,50
<b>Totale Funzione 1.10</b>		RS	126.131,05	62.781,14	24.684,91	87.466,05	38.665,00
		CP	542.466,00	427.385,54	51.854,96	479.240,50	63.225,50
		T	668.597,05	490.166,68	76.539,87	566.706,55	101.890,50


**CONTO DEL BILANCIO 2012****FUNZIONI DELEGATE DALLA REGIONE**

Quadro analitico per funzioni, servizi, interventi delle spese per funzioni delegate alla regione da predisporre secondo le norme regionali  
(Art. 7, comma 12, decreto legislativo 25 Febbraio 1995, n. 77)

Codice e numero	DENOMINAZIONE	Residui Conservati e Stanz. Definitivi di Bilancio	Conto del Tesoriere Pagamenti	Deter. dei residui Residui da riportare	Impegni	Minori Residui o Economie	
		Residui (A)	Residui (B)	Residui (C)	Residui (D=B+C)	Residui (E=D-A)	
		Competenza (F)	Competenza (G)	Competenza (H)	Comp. (I=G+H)	(L=I-F)	
		Totale (M)	Totale (N)	Res. al 31/12 (O=C+H)	Impegni al 31/12 (P=D+I)		
1	2	3	4	5	6	7	
	<b>Totale Titolo 1</b>	<b>RS</b>	191.898,37	111.323,15	25.505,63	136.828,78	55.069,59
		<b>CP</b>	869.354,00	699.490,03	83.909,08	783.399,11	85.954,89
		<b>T</b>	1.061.252,37	810.813,18	109.414,71	920.227,89	141.024,48

**CONTO DEL BILANCIO 2012****QUADRO RIASSUNTIVO DELLA GESTIONE DI COMPETENZA**

<b>RISCOSSIONI</b>	(+)	3.350.314,62
<b>PAGAMENTI</b>	(-)	4.210.369,22
<b>DIFFERENZA</b>		-860.054,60
<b>RESIDUI ATTIVI</b>	(+)	1.838.670,00
<b>RESIDUI PASSIVI</b>	(-)	1.061.978,90
<b>DIFFERENZA</b>		776.691,10
<b>DISAVANZO DI GESTIONE</b>		83.363,50
		0,00
		0,00
<b>Risultato di Gestione</b>		0,00
- Fondi di Ammortamento		0,00
- Fondi non Vincolati		0,00
- Fondi Vincolati		0,00
- Fondi per Finanziamento Spese in Conto Capitale		0,00

**CONTO DEL BILANCIO 2012****QUADRO RIASSUNTIVO DELLA GESTIONE FINANZIARIA**

	GESTIONE		TOTALE
	RESIDUI	COMPETENZA	
Fondo di Cassa al 1° Gennaio			2.427.247,48
RISCOSSIONI	1.510.883,16	3.350.314,62	4.861.197,78
PAGAMENTI	1.351.408,42	4.210.369,22	5.561.777,64
<b>FONDO DI CASSA AL 31 DICEMBRE</b>			1.726.667,62
<b>PAGAMENTI per azioni esecutive non regolarizzate al 31 dicembre</b>			0,00
<b>DIFFERENZA</b>			1.726.667,62
<b>RESIDUI ATTIVI</b>	850.565,33	1.838.670,00	2.689.235,33
<b>RESIDUI PASSIVI</b>	935.252,59	1.061.978,90	1.997.231,49
<b>DIFFERENZA</b>			692.003,84
<b>AVANZO DI AMMINISTRAZIONE</b>			2.418.671,46
- Fondi Vincolati			250.000,00
- Fondi per Finanziamento Spese in Conto			959.563,78
- Fondi di Ammortamento			0,00
Risultato di Amministrazione			1.209.107,68
- Fondi non Vincolati			

Comune di TAVAZZANO CON VILLAVESCO, il 04/04/2013

IL SEGRETARIO

IL RESPONSABILE DEL SERVIZIO FINANZIARIO

IL RAPPRESENTANTE LEGALE



**CERTIFICAZIONE DEI PARAMETRI OBIETTIVI PER I COMUNI AI FINI  
DELL'ACCERTAMENTO DELLA CONDIZIONE DI ENTE STRUTTURALMENTE  
DEFICITARIO PER IL TRIENNIO 2013-2015**

<b>CODICE ENTE</b>									
1	0	3	0	9	9	0	5	6	0

**COMUNE DI  
PROVINCIA DI**

<b>TAVAZZANO CON VILLAVESCO</b>
<b>LODI</b>

**Approvazione rendiconto dell'esercizio 2012**

delibera n. \_\_\_\_\_ del \_\_\_\_\_  **SI**  **NO** **50005**

CODICE	Parametri da considerare per l'individuazione delle condizioni	Parametri da considerare per l'individuazione delle condizioni
50010	<input checked="" type="checkbox"/> <b>SI</b>	<input checked="" type="checkbox"/> <b>NO</b>
50020	<input checked="" type="checkbox"/> <b>SI</b>	<input checked="" type="checkbox"/> <b>NO</b>
50030	<input checked="" type="checkbox"/> <b>SI</b>	<input checked="" type="checkbox"/> <b>NO</b>
50040	<input checked="" type="checkbox"/> <b>SI</b>	<input checked="" type="checkbox"/> <b>NO</b>
50050	<input checked="" type="checkbox"/> <b>SI</b>	<input checked="" type="checkbox"/> <b>NO</b>
50060	<input checked="" type="checkbox"/> <b>SI</b>	<input checked="" type="checkbox"/> <b>NO</b>
50070	<input checked="" type="checkbox"/> <b>SI</b>	<input checked="" type="checkbox"/> <b>NO</b>
50080	<input checked="" type="checkbox"/> <b>SI</b>	<input checked="" type="checkbox"/> <b>NO</b>
50090	<input checked="" type="checkbox"/> <b>SI</b>	<input checked="" type="checkbox"/> <b>NO</b>
50100	<input checked="" type="checkbox"/> <b>SI</b>	<input checked="" type="checkbox"/> <b>NO</b>


- 1) Valore negativo del risultato contabile di gestione superiore in termini di valore assoluto al 5 per cento rispetto alle entrate correnti (a tali fini al risultato contabile si aggiunge l'avanzo di amministrazione utilizzato per le spese di investimento);
- 2) Volume dei residui attivi di nuova formazione provenienti dalla gestione di competenza e relativi ai titoli I e III, con l'esclusione delle risorse a titolo di fondo sperimentale di riequilibrio di cui all'articolo 2 del decreto legislativo n. 23 del 2011 o di fondo di solidarietà di cui all'articolo 1, comma 380 della legge 24 dicembre 2013 n. 228, superiori al 4,2 per cento rispetto ai valori di accertamento delle entrate dei medesimi titoli I e III esclusi gli accertamenti delle predette risorse a titolo di fondo sperimentale di riequilibrio o di fondo di solidarietà;
- 3) Ammontare dei residui attivi provenienti dalla gestione dei residui attivi e di cui al titolo I e al titolo III superiore al 65 per cento, ad esclusione eventuali residui da risorse a titolo di fondo sperimentale di riequilibrio di cui all'articolo 2 del decreto legislativo n. 23 o di fondo di solidarietà di cui all'articolo 1 comma 380 della legge 24 dicembre 2013 n. 228, rapportata agli accertamenti della gestione di competenza delle entrate dei medesimi titoli I e III ad esclusione degli accertamenti delle predette risorse a titolo di fondo sperimentale di riequilibrio o di fondo di solidarietà;
- 4) Volume dei residui passivi complessivi provenienti dal titolo I superiore al 40 per cento degli impegni della medesima spesa corrente;
- 5) Esistenza di procedimenti di esecuzione forzata superiore allo 0,5 per cento delle spese correnti anche se non hanno prodotto vincoli a seguito delle disposizioni di cui all'articolo 159 del tuoi;
- 6) Volume complessivo delle spese di personale a vario titolo rapportato al volume complessivo delle entrate correnti desumibili dai titoli I, II e III superiore al 40 per cento per i comuni inferiori a 5.000 abitanti, superiore al 39 per cento per i comuni da 5.000 a 29.999 abitanti e superiore al 38 per cento per i comuni oltre i 29.999 abitanti; tale valore è calcolato al netto dei contributi regionali nonché di altri enti pubblici finalizzati a finanziare spese di personale per cui il valore di tali contributi va detratto sia al numeratore che al denominatore del parametro;
- 7) Consistenza dei debiti di finanziamento non assistiti da contribuzioni superiore al 150 per cento rispetto alle entrate correnti per gli enti che presentano un risultato contabile di gestione positivo e superiori al 120 per cento per gli enti che presentano un risultato contabile di gestione negativo, fermo restando il rispetto del limite di indebitamento di cui all'articolo 204 del tuoi con le modifiche di cui di cui all'art. 8, comma 1 della legge 12 novembre 2011, n. 183; a decorrere dall' 1 gennaio 2012;
- 8) Consistenza dei debiti fuori bilancio riconosciuti nel corso dell'esercizio superiore all'1 per cento rispetto ai valori di accertamento delle entrate correnti, fermo restando che l'indice si considera negativo ove tale soglia venga superata in tutti gli ultimi tre esercizi finanziari;
- 9) Eventuale esistenza al 31 dicembre di anticipazioni di tesoreria non rimborsate superiori al 5 per cento rispetto alle entrate correnti;
- 10) Ripiano squilibri in sede di provvedimento di salvaguardia di cui all'art. 193 del tuoi con misure di alienazione di beni patrimoniali e/o avanzo di amministrazione superiore al 5% dei valori della spesa corrente, fermo restando quanto previsto dall'articolo 1, commi 443 e 444 della legge 24 dicembre 2012 n. 228 a decorrere dall' 1 gennaio 2013; ove sussistano i presupposti di legge per finanziare il riequilibrio in più esercizi finanziari, viene considerato al numeratore del parametro l'intero importo finanziato con misure di alienazione di beni patrimoniali, oltre che di avanzo di amministrazione, anche se destinato a finanziare lo squilibrio nei successivi esercizi finanziari.

**Si attesta che i parametri suindicati sono stati determinati in base alle risultanze amministrativo-contabili dell'ente.**

TAVAZZANO CON VILLAVESCO	04/04/2013
LUOGO	DATA

Bollo dell'ente  



RESPONSABILE DEL  
SERVIZIO FINANZIARIO  
  
(Sig. Rag. Antonella Chiesa)



### INDICATORI FINANZIARI ED ECONOMICI GENERALI

	2010	2011	2012
Autonomia finanziaria	Titolo I + Titolo III		
	Titolo I + II + III	x 100	
	73,04	96,37	98,32
Autonomia impositiva	Titolo I		
	Titolo I + II + III	x 100	
	55,65	77,40	80,36
Pressione finanziaria	Titolo I + Titolo II		
	Popolazione	x 100	
	506,51	491,00	561,12
Pressione tributaria	Titolo I		
	Popolazione		
	341,19	469,10	549,60
Intervento erariale	Trasferimenti Statali		
	Popolazione		
	155,28	15,81	7,07
Intervento regionale	Trasferimenti Regionali		
	Popolazione		
	0,00	0,00	
Incidenza residui attivi	Totale Residui Attivi		
	Totale accertamenti di competenza	x 100	
	38,30	29,31	35,43
Incidenza residui passivi	Totale residui Passivi		
	Totale impegni di competenza	x 100	
	43,82	18,93	20,14
Indebitamento locale pro capite	Residui debiti mutui		
	Popolazione		
	329,23	413,85	275,79
Velocità riscossione entrate proprie	Riscossione Titolo I + III		
	Accertamenti Titolo I + III		
	0,67	0,68	0,66
Rigidità spesa corrente	Spese personale + Quote ammor. nto mutui		
	Totale entrate Tit. I+II+III	x 100	
	25,62	26,62	20,84
Velocità gestione spese correnti	Pagamenti Tit. I competenza		
	Impegni Tit. I competenza		
	0,80	0,83	0,86
Redditività del patrimonio	Entrate patrimoniali		
	Valore patrimoniale disponibile	x 100	
	0,50	0,42	1,17
Patrimonio pro capite	Valore beni patrimoniali indisponibili		
	Popolazione		
	1.217,90	1.154,63	1.121,04
Patrimonio pro capite	Valore beni patrimoniali disponibili		
	Popolazione		
	61,69	68,11	40,88
Patrimonio pro capite	Valore beni demaniali		
	Popolazione		
	561,74	539,35	682,81
Rapporto Dipendenti/Popolazione	Dipendenti		
	Popolazione		
	0,00	0,00	0,00





# Conto del Bilancio 2012

Comune di TAVAZZANO CON VILLAVESCO

## INDICATORI DELL'ENTRATA

	2010	2011	2012
Proventi I.C.I.			
n. unità immobiliari			
Proventi I.C.I.			
n. famiglie + n. imprese			
Proventi I.C.I. prima abitazione			
Totale proventi I.C.I.			
Proventi I.C.I.: altri fabbricati			
Totale proventi I.C.I.			
Proventi I.C.I.: terreni agricoli			
Totale proventi I.C.I.			
Proventi I.C.I.: aree edificabili			
Totale proventi I.C.I.			
Provento I.C.I.A.P.			
Popolazione			
T.O.S.A.P.: passi carrai			
n.passi carrai			
Tasse occupazione suolo pubblico			
mq. occupati			
n. iscritti a ruolo			
n.famiglie + n.utenze commerciali + seconde case	x 100		

(\*) Dall' anno 2012 i dati si riferiscono ai proventi I.M.U.



# Conto del Bilancio 2012

Comune di TAVAZZANO CON VILLAVESCO

## SERVIZI INDISPENSABILI per comuni e unioni di comuni

Servizio	Param. Efficacia	Anno 2010	Anno 2011	Anno 2012	Param. Efficienza	Anno 2010	Anno 2011	Anno 2012
1. Servizi connessi agli organi istituzionali	numero addetti				costo totale			
	popolazione	0,000000	0,000000	0,000000	popolazione	19,66	20,36	18,06
2. Amministrazione generale compreso servizio elettorale	numero addetti				costo totale			
	popolazione	0,000650	0,000650	0,000650	popolazione	63,89	65,00	64,71
3. Servizi connessi all'ufficio tecnico comunale	domande evase				costo totale			
	domande presentate	1,000000	1,000000	1,000000	popolazione	24,70	21,41	22,07
4. Servizi di anagrafe e di stato civile	numero addetti				costo totale			
	popolazione	0,000160	0,000160	0,000160	popolazione	6,29	3,33	5,94
5. Servizio statistico	numero addetti				costo totale			
	popolazione	0,000000	0,000000	0,000000	popolazione	0,00	0,00	0,00
6. Servizi connessi con la giustizia	<del></del>				costo totale			
	<del></del>				popolazione	0,00	0,00	0,00
7. Polizia locale e amministrativa	numero addetti				costo totale			
	popolazione	0,000000	0,000000	0,000000	popolazione	45,98	40,34	30,01
8. Servizio della leva militare	<del></del>				costo totale			
	<del></del>				popolazione	0,00	0,00	0,00
9. Protezione civile, pronto intervento e tutela della sicurezza pubblica	numero addetti				costo totale			
	popolazione	0,000000	0,000000	0,000000	popolazione	0,00	0,00	0,00
10. Istruzione primaria e secondaria inferiore	numero aule				costo totale			
	nr.studenti frequentanti	0,045450	0,045450	0,045450	nr.studenti frequentanti	178,69	179,88	191,88
11. Servizi necroscopici e cimiteriali	<del></del>				costo totale			
	<del></del>				popolazione	3,01	16,41	16,30



# Conto del Bilancio 2012

Comune di TAVAZZANO CON VILLAVESCO

SERVIZI INDISPENSABILI per comuni e unioni di comuni								
Servizio	Param. Efficacia	Anno 2010	Anno 2011	Anno 2012	Param. Efficienza	Anno 2010	Anno 2011	Anno 2012
12. Acquedotto	mc acqua erogata				<del>costo totale</del>			
	nr.abitanti serviti	0,000000	0,000000	0,000000				
	unità imm.ri servite				costo totale			
	totale unità imm.ri	0,000000	0,000000	0,000000	mc acqua erogata	0,00	0,00	0,00
13. Fognatura e depurazione	unità imm.ri servite				costo totale			
	totale unità imm.ri	0,000000	0,000000	0,000000	km rete fognaria	0,00	0,00	0,00
	unità imm.ri servite				<del>costo totale</del>			
totale unità imm.ri	0,000000	0,000000	0,000000					
14. Nettezza urbana	frequenza media settimanale di raccolta				<del>costo totale</del>			
	7	0,285710	0,285710	0,285710				
	unità imm.ri servite				costo totale			
	totale unità imm.ri	0,000000	0,000000	0,000000	Q.li di rifiuti smaltiti	20,68	24,29	23,97
15. Viabilità e illuminazione pubblica	km strade illuminate				costo totale			
	totale km strade	1,000000	1,000000	1,000000	km strade illuminate	4.080,98	12.713,54	14.657,91



# Conto del Bilancio 2012

Comune di TAVAZZANO CON VILLAVESCO

## SERVIZI A DOMANDA INDIVIDUALE per comuni e unioni di comuni

Servizio	Parametro di Efficacia	Anno 2010	Anno 2011	Anno 2012	Parametro di Efficienza	Anno 2010	Anno 2011	Anno 2012	Proventi	Anno 2010	Anno 2011	Anno 2012
1. Alberghi, esclusi dormitori pubblici case di riposo e di ricovero	domande soddisfatte				costo totale				provento totale			
	domande presentate	0,00	0,00	0,00	numero utenti	0,00	0,00	0,00	numero utenti	0,00	0,00	0,00
2. Alberghi diurni e bagni pubblici	domande soddisfatte				costo totale				provento totale			
	domande presentate	0,00	0,00	0,00	numero utenti	0,00	0,00	0,00	numero utenti	0,00	0,00	0,00
3. Asili nido	domande soddisfatte				costo totale				provento totale			
	domande presentate	0,00	0,00	0,00	nr.bambini frequentanti	0,00	0,00	0,00	nr.bambini frequentanti	0,00	0,00	0,00
4. Convitti, campeggi, case per vacanze, ostelli	domande soddisfatte				costo totale				provento totale			
	domande presentate	0,00	0,00	0,00	numero utenti	0,00	0,00	0,00	numero utenti	0,00	0,00	0,00
5. Colonie e soggiorni stagionali stabilimenti termali	domande soddisfatte				costo totale				provento totale			
	domande presentate	0,00	0,00	0,00	numero utenti	0,00	0,00	0,00	numero utenti	0,00	0,00	0,00
6. Corsi extrascolastici di insegnamento di arti, sport ed altre discipline, fatta eccezione per quelli espressamente previsti per legge	domande soddisfatte				costo totale				provento totale			
	domande presentate	1,00	1,00	1,00	numero iscritti	670,66	460,08	686,02	numero iscritti	495,83	185,98	0,00
7. Giardini zoologici e botanici	numero visitatori				costo totale				provento totale			
	popolazione	0,00	0,00	0,00	totale mq superficie	0,00	0,00	0,00	numero visitatori	0,00	0,00	0,00
8. Impianti sportivi	numero impianti				costo totale				provento totale			
	popolazione	0,000000	0,000000	0,000000	numero utenti	0,00	0,00	0,00	numero utenti	0,00	0,00	0,00
9. Mattatoi pubblici	quintali carni macellate				costo totale				provento totale			
	popolazione	0,00	0,00	0,00	quintali carni macellate	0,00	0,00	0,00	quintali carni macellate	0,00	0,00	0,00
10. Mense	domande soddisfatte				costo totale				provento totale			
	domande presentate	0,00	0,00	0,00	numero pasti offerti	0,00	0,00	0,00	numero pasti offerti	0,00	0,00	0,00
11. Mense scolastiche	domande soddisfatte				costo totale				provento totale			
	domande presentate	1,00	1,00	1,00	numero pasti offerti	4,20	3,89	4,38	numero pasti offerti	3,30	3,37	3,64



# Conto del Bilancio 2012

Comune di TAVAZZANO CON VILLAVESCO

## SERVIZI A DOMANDA INDIVIDUALE per comuni e unioni di comuni

Servizio	Parametro di Efficacia	Anno 2010	Anno 2011	Anno 2012	Parametro di Efficienza	Anno 2010	Anno 2011	Anno 2012	Proventi	Anno 2010	Anno 2011	Anno 2012
12. Mercati e fiere attrezzate					costo totale				provento totale			
					mq superficie occupata	0,00	0,00	0,00	mq superficie occupata	0,00	0,00	0,00
13. Spesa pubblica					costo totale				provento totale			
					numero servizi resi	0,00	0,00	0,00	numero servizi resi	0,00	0,00	0,00
14. Servizi turistici diversi: stabilimenti balneari, approdi turistici e simili					costo totale				provento totale			
					popolazione	0,00	0,00	0,00	popolazione	0,00	0,00	0,00
15. Spurgo pozzi neri	domande soddisfatte				costo totale				provento totale			
	domande presentate	0,00	0,00	0,00	numero interventi	0,00	0,00	0,00	numero interventi	0,00	0,00	0,00
16. Teatri	numero spettatori				costo totale				provento totale			
	nr.posti disponibili x nr rappresentazioni	0,00	0,00	0,00	numero spettatori	0,00	0,00	0,00	numero spettatori	0,00	0,00	0,00
17. Musei, pinacoteche, gallerie e mostre	numero visitatori				costo totale				provento totale			
	numero istituzioni	0,00	0,00	0,00	numero visitatori	0,00	0,00	0,00	numero visitatori	0,00	0,00	0,00
18. Spettacoli									provento totale			
									numero spettacoli	0,00	0,00	0,00
19. Trasporti di carni macellate					costo totale				provento totale			
					quintali carni macellate	0,00	0,00	0,00	quintali carni macellate	0,00	0,00	0,00
20. Trasporti funebri, pompe funebri e illuminazioni votive	domande soddisfatte				costo totale				provento totale			
	domande presentate	0,00	0,00	0,00	nr. servizi prestati	0,00	0,00	0,00	nr. servizi prestati	0,00	0,00	0,00
21. Uso di locali adibiti stabilmente ed esclusivamente a riunioni non istituzionali: auditorium, palazzi dei congressi e simili	domande soddisfatte				costo totale				provento totale			
	domande presentate	0,00	0,00	0,00	nr. giorni d'utilizzo	0,00	0,00	0,00	nr. giorni d'utilizzo	0,00	0,00	0,00
22. Altri servizi	domande soddisfatte				costo totale				provento totale			
	domande presentate	0,00	0,00	0,00	numero utenti	0,00	0,00	0,00	numero utenti	0,00	0,00	0,00



# Conto del Bilancio 2012

Comune di TAVAZZANO CON VILLAVESCO

## SERVIZI DIVERSI per comuni e unioni di comuni

Servizio	Parametro di Efficacia	Anno -2	Anno -1	Anno 0	Parametro di Efficienza	Anno -2	Anno -1	Anno 0	Proventi	Anno -2	Anno -1	Anno 0
1. Distribuzione gas	mc gas erogato				costo totale				provento totale			
	popolazione servita	0,00000	0,00000	0,00000	mc gas erogato	0,00	0,00	0,00	mc gas erogato	0,00	0,00	0,00
	unità imm.ri servite											
	totale unita imm.ri	0,00000	0,00000	0,00000								
2. Centrale del latte					costo totale				provento totale			
					litri latte prodotto	0,00	0,00	0,00	litri latte prodotto	0,00	0,00	0,00
3. Distribuzione energia elettrica	unità imm.ri servite				costo totale				provento totale			
	totale unita imm.ri	0,00000	0,00000	0,00000	kwh erogati	0,00	0,00	0,00	kwh erogati	0,00	0,00	0,00
4. Teleriscaldamento	unità imm.ri servite				costo totale				provento totale			
	totale unita imm.ri	0,00000	0,00000	0,00000	k calorie prodotte	0,00	0,00	0,00	k calorie prodotte	0,00	0,00	0,00
5. Trasporti pubblici	viaggiatori per km				costo totale				provento totale			
	posti disponibili per km percorsi	0,00000	0,00000	0,00000	km percorsi	0,00	0,00	0,00	km percorsi	0,00	0,00	0,00
6. Altri servizi	domande soddisfatte				costo totale				provento totale			
	domande presentate	0,00000	0,00000	0,00000	unità di misura del servizio	0,00	0,00	0,00	unità di misura del servizio	0,00	0,00	0,00



# PROSPETTO DI CONCILIAZIONE (Entrate)

Comune di TAVAZZANO CON VILLAVESCO

Esercizio 2012

	ACCERTAMENTI FINANZIARI DI COMPETENZA	RISCONTI PASSIVI		RATEI ATTIVI		ALTRE RETTIFICHE DEL CONTO FINANZIARIO	AL CONTO ECONOMICO		NOTE	AL CONTO DEL PATRIMONIO				
		Iniziali (+)	Finali (-)	Iniziali (-)	Finali (+)		Rif. CE	(1E+2E-3E-4E+5E-6E)		Rif. CP	Attivo	Rif. CP	Passivo	
	(1E)	(2E)	(3E)	(4E)	(5E)	(6E)		(7E)						
<b>Titolo I ENTRATE TRIBUTARIE</b>														
											(-4E + 5E)		(+3E -2E)	
1) Imposte	2.033.755,96	0,00	0,00	0,00	0,00		A1	(1) 1.846.726,65			0,00		0,00	
2) Tasse	669.918,19	0,00	0,00	0,00	0,00		A1	(1) 663.536,04			0,00		0,00	
3) Tributi Speciali	722.538,78	0,00	0,00	0,00	0,00		A1	722.538,78			0,00		0,00	
<b>Totale Entrate Tributarie</b>	<b>3.426.212,93</b>	<b>0,00</b>	<b>0,00</b>	<b>0,00</b>	<b>0,00</b>						<b>C I</b>	<b>0,00</b>	<b>D II</b>	<b>0,00</b>
<b>Titolo II ENTRATE DA TRASFERIMENTI</b>														
1) da Stato	44.044,30	0,00	0,00	0,00	0,00		A2	44.044,30			0,00		0,00	
2) da regione	0,00	0,00	0,00	0,00	0,00		A2	0,00			0,00		0,00	
3) da regione a funzioni delegate	0,00	0,00	0,00	0,00	0,00		A2	0,00			0,00		0,00	
4) da org. comunitarie internazionali	0,00	0,00	0,00	0,00	0,00		A2	0,00			0,00		0,00	
5) da altri enti settore pubblico	27.763,30	0,00	0,00	0,00	0,00		A2	27.763,30			0,00		0,00	
<b>Totale Entrate da Trasferimenti</b>	<b>71.807,60</b>	<b>0,00</b>	<b>0,00</b>	<b>0,00</b>	<b>0,00</b>						<b>C I</b>	<b>0,00</b>	<b>D II</b>	<b>0,00</b>
<b>Titolo III ENTRATE EXTRATRIBUTARIE</b>														
								(nota I)						
1) Proventi servizi pubblici	311.686,20	0,00	0,00	0,00	0,00	14.074,55	A3	(2) 297.611,65			0,00		0,00	
2) Proventi gestione patrimoniale	300.332,53	142,34	5.147,86	0,00	0,00	0,00	A4	295.327,01			0,00		5.005,52	
3) Proventi finanziari														
- Interessi su depositi, crediti, ecc	12.948,01	0,00	0,00	0,00	0,00	0,00	D20	12.948,01			0,00		0,00	
- Interessi su capitale conferito ad aziende speciali e partecipate	0,00	0,00	0,00	0,00	0,00	0,00	C18	0,00			0,00		0,00	
4) Proventi per utili da aziende speciali e partecipate, dividendi di società	7.262,18	0,00	0,00	0,00	0,00	0,00	C17	7.262,18			0,00		0,00	
5) Proventi diversi	133.234,71	0,00	0,00	0,00	0,00	0,00	A5	133.234,71			0,00		0,00	
<b>Totale Entrate Extratributarie</b>	<b>765.463,63</b>	<b>142,34</b>	<b>5.147,86</b>	<b>0,00</b>	<b>0,00</b>	<b>14.074,55</b>					<b>C I</b>	<b>0,00</b>	<b>D II</b>	<b>5.005,52</b>
<b>TOTALE ENTRATE CORRENTI</b>	<b>4.263.484,16</b>	<b>142,34</b>	<b>5.147,86</b>	<b>0,00</b>	<b>0,00</b>	<b>14.074,55</b>								



# PROSPETTO DI CONCILIAZIONE (Entrate)

Comune di TAVAZZANO CON VILLAVESCO

Esercizio 2012

	ACCERTAMENTI FINANZIARI DI COMPETENZA	RISCONTI PASSIVI		RATEI ATTIVI		ALTRE RETTIFICHE DEL CONTO FINANZIARIO	AL CONTO ECONOMICO		NOTE	AL CONTO DEL PATRIMONIO			
		Iniziali (+)	Finali (-)	Iniziali (-)	Finali (+)		Rif. CE	(1E+2E-3E-4E+5E-6E)		Rif. CP	Attivo	Rif. CP	Passivo
	(1E)	(2E)	(3E)	(4E)	(5E)	(6E)		(7E)					
<b>Titolo IV ENTRATE PER ALIENAZIONE DI BENI PATRIMONIALI, TRASFERIMENTO DI CAPITALI, RISCOSSIONE DI CREDITI</b>													
1) Alienazione di beni patrimoniali	170.773,00						E24	170.773,00	(nota 2)		(nota 3)		
							E26	0,00	(nota 2)		A II	0,00	
2) Trasferimenti di capitale dallo stato	0,00												
3) Trasferimenti di capitale da regione	15.000,00												
4) Trasferimenti di capitale da altri enti del settore pubblico	25.645,73										(nota 4)	B I	40.645,73
5) Trasferimenti di capitali da altri soggetti	394.067,23						A6	0,00	(nota 5)			B II	394.067,23
<b>Totale Trasferimenti di Capitale (2+3+4+5)</b>	<b>434.712,96</b>												
6) Riscossione di crediti	0,00												
<b>Totale Entrate da Alienazione Beni Patrimoniali, Trasf. di Capitali ecc.</b>	<b>605.485,96</b>												
<b>Titolo V ENTRATE DA ACCENSIONE DI PRESTITI</b>													(+1 E)
1) Anticipazioni di cassa	0,00											C IV	0,00
2) Finanziamenti a breve termine	0,00											C I 1)	0,00
3) Assunzioni di mutui e prestiti	0,00											C I 2)	0,00
4) Emissione prestiti obbligazionari	0,00											C I 3)	0,00
<b>Totale Entrate Accensione Prestiti</b>	<b>0,00</b>												
<b>Titolo VI SERVIZI PER CONTO TERZI</b>	<b>320.014,50</b>												(nota 6)
												B II 3e)	320.014,50
<b>TOTALE GENERALE DELL' ENTRATA</b>	<b>5.188.984,62</b>												
- Insussistenze del passivo							E22	119.033,34	(nota7)				0,00
- Sopravvenienze attive							E23 (3)	235.550,25	(nota 8)				0,00
- Incrementi di immobilizzazioni per lavori interni (costi capitalizzati )							A7	0,00	(nota 9)		(+7 E)	A I 1)	0,00
- Variazioni nelle rimanenze di prodotti in corso di lavorazione etc.							A8	0,00				+rimanenza finali -rimanenze iniziali	B I 0,00





# PROSPETTO DI CONCILIAZIONE (Entrate)

Comune di TAVAZZANO CON VILLAVESCO

Esercizio 2012

ACCERTAMENTI FINANZIARI DI COMPETENZA	RISCONTI PASSIVI		RATEI ATTIVI		ALTRE RETTIFICHE DEL CONTO FINANZIARIO	AL CONTO ECONOMICO		NOTE	AL CONTO DEL PATRIMONIO			
	Iniziali (+)	Finali (-)	Iniziali (-)	Finali (+)		Rif. CE	(1E+2E-3E-4E+5E-6E)		Rif. CP	Attivo	Rif. CP	Passivo
(1E)	(2E)	(3E)	(4E)	(5E)	(6E)		(7E)					

- (1) - Tra le altre rettifiche del risultato finanziario va considerata l'IVA a debito, compresa negli accertamenti finanziari del titolo III "Entrate Extratributarie", per attività in regime d'impresa; l'ammontare dell'IVA per fatture da emettere va riportato nel passivo del conto del patrimonio alla voce "Debiti per IVA" (C III), costituendo un debito verso l'erario a fronte del credito accertato al lordo d'IVA.
- (2) - Quando viene realizzata una plusvalenza (ad esempio per un provento da alienazione maggiore del valore netto risultante dal conto del patrimonio), il valore relativo è portato in aumento nel conto economico (E24); quando viene realizzata una minusvalenza il valore relativo è portato in diminuzione nel conto economico (E26).
- (3) - Quando viene alienato un bene il valore risultante del conto del patrimonio va indicato in detrazione.
- (4) - Va indicato il totale dei trasferimenti di capitali da Stato, regioni, province, comuni, aziende speciali, partecipate ed altre.
- (5) - Proventi accertati per concessioni di edificare, per la quota finalizzata a spese correnti (sino al 30% del valore di 1E)
- (6) - Va indicata la somma rimasta da riscuotere da terzi in conto competenza finanziaria.
- (7) - Trattasi di minori debiti (minori residui passivi del conto del bilancio).
- (8) - Trattasi di maggiori crediti (maggiori residui attivi dal conto del bilancio).
- (9) - I costi capitalizzati sono costituiti da quella parte di costi (sostenuti tra le spese "correnti" del titolo I), per la produzione, in economia, di valori da porre, dal punto di vista economico, a carico di più esercizi; esempi di costi capitalizzati sono costituiti da manutenzioni straordinarie effettuate da persone dell'ente; dalla produzione diretta di software applicativo; a fine esercizio è necessario rilevare queste entità, contabilizzarle nell'attivo patrimoniale; con il sistema dell'ammortamento i costi stessi saranno imputati agli esercizi in cui le unità prodotte verranno realizzate.

**COMUNE DI TAVAZZANO CON VILLAVESCO**  
**Provincia di Lodi**

**RENDICONTO DELLA GESTIONE ANNO 2012**

**NOTE AL PROSPETTO DI CONCILIAZIONE DELLE ENTRATE**

1. La quota di "Imposte" che confluisce al conto economico in A1 è al netto di € 187.029,31.= riferita a:
  - accertamento di Imposta Comunale sugli Immobili relativo ad anni pregressi € 80.478,87.=;
  - accertamento Addizionale Comunale IRPER anni pregressi per € 106.550,44.=.La quota di "Tasse" che confluisce al conto economico in A1 è al netto di € 6.382,15.= ed è riferita ad accertamento TARSU relativo ad anni precedenti.  
L'importo complessivo pari a € 193.411,46.=, confluisce in E23 (sopravvenienze attive) del conto economico.
2. La colonna "altre rettifiche" (6E) per € 14.074,55.= si riferisce alle rettifiche I.V.A. sugli accertamenti dei servizi rilevanti ai fini dell'IVA; tale voce comparirà nello stato patrimoniale attivo nella colonna "variazioni da altre cause" in diminuzione dei crediti IVA.
3. L'importo di € 235.550,25.= è costituito:
  - Per € 42.138,79.= da maggiori residui attivi della gestione residui dei titoli 1 -2 -3 -6;
  - Per € 193.411,46.= da accertamenti di imposte e tasse di anni pregressi che confluirà nella voce E23 (sopravvenienze attive) del conto economico.



# PROSPETTO DI CONCILIAZIONE (Spese)

Comune di TAVAZZANO CON VILLAVESCO

Esercizio 2012

IMPEGNI FINANZIARI DI COMPETENZA	RISCONTI ATTIVI		RATEI PASSIVI		ALTRE RETTIFICHE DEL CONTO FINANZIARIO (-)	AL CONTO ECONOMICO		NOTE	AL CONTO DEL PATRIMONIO			
	Iniziali (+)	Finali (-)	Iniziali (-)	Finali (+)		Rif. CE	(1S+2S-3S-4S+5S-6S)		Rif. CP	Attivo	Rif. CP	Passivo

## Titolo I SPESE CORRENTI

							(nota 1)					
1) Personale	777.670,77	0,00	0,00	0,00	0,00	0,00	B9	777.670,77		0,00	0,00	
2) Acquisto di beni di consumo c/o di materie prime	53.142,95	0,00	0,00	0,00	0,00	0,00	B10	53.142,95		0,00	0,00	
3) Prestazioni di servizi	2.007.916,45	14.877,04	15.603,51	0,00	0,00	11.054,12	B12	(1) 1.996.135,86		726,47	0,00	
4) Utilizzo di beni di terzi	0,00	0,00	0,00	0,00	0,00	0,00	B13	0,00		0,00	0,00	
5) Trasferimenti												
di cui :												
- Stato	0,00	0,00	0,00	0,00	0,00	0,00	B14	0,00		0,00	0,00	
- regione	0,00	0,00	0,00	0,00	0,00	0,00	B14	0,00		0,00	0,00	
- province e città metropolitane	4.368,70	0,00	0,00	0,00	0,00	0,00	B14	4.368,70		0,00	0,00	
- comuni ed unioni di comuni	0,00	0,00	0,00	0,00	0,00	0,00	B14	0,00		0,00	0,00	
- comunità montane	0,00	0,00	0,00	0,00	0,00	0,00	B14	0,00		0,00	0,00	
- aziende speciali e partecipate	0,00	0,00	0,00	0,00	0,00	0,00	C19	0,00		0,00	0,00	
- altri	520.148,25	0,00	0,00	0,00	0,00	0,00	B14	520.148,25		0,00	0,00	
6) Interessi passivi ed oneri finanziari diversi	100.543,12	0,00	0,00	0,00	0,00	0,00	D21	100.543,12		0,00	0,00	
7) Imposte e tasse	86.771,87	0,00	0,00	0,00	0,00	0,00	B15	86.771,87		0,00	0,00	
8) oneri straordinari della gestione corrente	18.365,01	0,00	0,00	0,00	0,00	0,00	E28	18.365,01		0,00	0,00	
<b>Totale Spese Correnti</b>	<b>3.568.927,12</b>	<b>14.877,04</b>	<b>15.603,51</b>	<b>0,00</b>	<b>0,00</b>	<b>11.054,12</b>			<b>C II</b>	<b>726,47</b>	<b>DI</b>	<b>0,00</b>

## Titolo II SPESE IN CONTO CAPITALE

1) acquisizione di beni immobili	143.736,80					0,00		0,00				
di cui :												
a) pagamenti eseguiti	757.572,13								A	757.572,13		
b) somme rimaste da pagare	619.655,67								D	619.655,67	E	619.655,67
2) espropri e servitù onerose	0,00					0,00		0,00				
di cui :												
a) pagamenti eseguiti	0,00								A	0,00		
b) somme rimaste da pagare	12.000,00								D	12.000,00	E	12.000,00



# PROSPETTO DI CONCILIAZIONE (Spese)

Comune di TAVAZZANO CON VILLAVESCO

Esercizio 2012

IMPEGNI FINANZIARI DI COMPETENZA	RISCONTI ATTIVI		RATEI PASSIVI		ALTRE RETTIFICHE DEL CONTO FINANZIARIO (-)	AL CONTO ECONOMICO		NOTE	AL CONTO DEL PATRIMONIO			
	Iniziali (+)	Finali (-)	Iniziali (-)	Finali (+)		Rif. CE	(1S+2S-3S-4S+5S-6S)		Rif. CP	Attivo	Rif. CP	Passivo
(1S)	(2S)	(3S)	(4S)	(5S)	(6S)		(7S)					
3) acquisto di beni specifici per realizzazioni in economia	0,00				0,00		0,00					
di cui :												
a) pagamenti eseguiti	0,00											
b) somme rimaste da pagare	1.557,25											
4) utilizzo di beni di terzi per realizzaioni in economia	0,00				0,00		0,00					
di cui :												
a) pagamenti eseguiti	0,00											
b) somme rimaste da pagare	0,00											
5) acquisizione di beni mobili, macchine ed attrezzature tecnico-scientifiche	268,00				0,00		0,00					
di cui :												
a) pagamenti eseguiti	24.250,65											
b) somme rimaste da pagare	17.443,51											
6) incarichi professionali esterni	0,00				0,00		0,00					
di cui :												
a) pagamenti eseguiti	41.057,37											
b) somme rimaste da pagare	46.944,68											
7) trasferimenti di capitale	4.223,00				0,00		0,00	(2)				
di cui :												
a) pagamenti eseguiti	4.355,26											
b) somme rimaste da pagare	5.804,00											
8) partecipazioni azionarie	361.658,13				0,00		0,00					
di cui :												
a) pagamenti eseguiti	0,00											
b) somme rimaste da pagare	361.658,13											
9) conferimenti di capitale	0,00				0,00		0,00					
di cui :												
a) pagamenti eseguiti	0,00											
b) somme rimaste da pagare	0,00											



# PROSPETTO DI CONCILIAZIONE (Spese)

Comune di TAVAZZANO CON VILLAVESCO

Esercizio 2012

	IMPEGNI FINANZIARI DI COMPETENZA (1S)	RISCONTI ATTIVI		RATEI PASSIVI		ALTRE RETTIFICHE DEL CONTO FINANZIARIO (-) (6S)	AL CONTO ECONOMICO		NOTE	AL CONTO DEL PATRIMONIO				
		Iniziali (+) (2S)	Finali (-) (3S)	Iniziali (-) (4S)	Finali (+) (5S)		Rif. CE	(1S+2S-3S-4S+5S-6S) (7S)		Rif. CP	Attivo	Rif. CP	Passivo	
10) concessioni di crediti e anticipazioni	0,00					0,00		0,00						
di cui :										A III 2)	0,00	+(nota 4)		
a) pagamenti eseguiti	0,00									o BII	0,00			
b) somme rimaste da pagare	0,00									D	0,00	E	0,00	
<b>Totale Spese in Conto Capitale</b>	<b>509.885,93</b>										0,00		0,00	
di cui :														
a) pagamenti eseguiti	827.235,41										0,00		0,00	
b) somme rimaste da pagare	1.065.063,24										0,00		0,00	
<b>Titolo III RIMOBORSO DI PRESTITI</b>														
1) Rimborso anticipazioni di cassa	0,00											C IV	0,00	
2) Rimborso di finanziamenti a breve termine	0,00											C I 1)	0,00	
3) Rimborso di quota capitale di mutui e prestiti	873.520,57											C I 2)	873.520,57	
4) Rimborso di prestiti obbligazionari	0,00											C I 3)	0,00	
5) Rimborso di quota capitale di debiti pluriennali	0,00											C I 4)	0,00	
<b>Totale Rimborso di Prestiti</b>	<b>873.520,57</b>													(nota 5)
<b>Titolo IV SERVIZI PER CONTO TERZI</b>	<b>320.014,50</b>											C V	74.442,81	
<b>TOTALE GENERALE DELLA SPESA</b>	<b>5.272.348,12</b>													
- Variazioni nelle rimanenze delle materie prime e/o di beni di consumo								B11	0,00			B I	0,00	
- Quote di ammortamento dell'esercizio								B16 (3)	535.942,45	(nota 6)		A	535.942,45	
- Accantonamento per svalutazione crediti								E27	0,00	(nota 7)		A III 4)	0,00	
- Insussistenza dell'attivo								E25 (4)	17.512,58	(nota 8)			0,00	0,00

# PROSPETTO DI CONCILIAZIONE (Spese)



Comune di TAVAZZANO CON VILLAVESCO

Esercizio 2012

IMPEGNI FINANZIARI DI COMPETENZA	RISCONTI ATTIVI		RATEI PASSIVI		ALTRE RETTIFICHE DEL CONTO FINANZIARIO (-)	AL CONTO ECONOMICO		NOTE	AL CONTO DEL PATRIMONIO			
	Iniziali (+)	Finali (-)	Iniziali (-)	Finali (+)		Rif. CE	(1S+2S-3S-4S+5S-6S)		Rif. CP	Attivo	Rif. CP	Passivo
(1S)	(2S)	(3S)	(4S)	(5S)	(6S)		(7S)					

- (1) - Tra le altre rettifiche del risultato finanziario va considerata l'IVA a credito, compresa negli impegni finanziari del titolo I "Spese Correnti", per attività in regime d'impresa; l'ammontare dell'IVA per fatture da ricevere o registrate in sospensione d'IVA, va riportato nell'attivo del conto del patrimonio alla voce "Crediti per IVA" (B II 4), costituendo un credito verso l'erario a fronte del debito accertato al lordo d'IVA per spese di funzionamento.
- (2) - L'importo corrispondente ai pagamenti in conto competenze del titolo II "Spese in conto capitale" va riferito in aumento alla specifica "IMMOBILIZZAZIONE" dell'attivo; analogamente va operato per i pagamenti in conto residui.
- (3) - L'importo corrisponde alle somme rimaste da pagare in conto competenze del titolo II "Spese in conto capitale": vale a dire che le somme da conservare nel conto finanziario della competenza, a residuo passivo, vanno nell'attivo riferite in aumento al conto d'ordine "Opere da realizzare" e nel passivo riferite in aumento al conto d'ordine "Impegni per opere da realizzare". I pagamenti disposti per spese del Titolo II, "Spese in conto capitale, in conto residui esercizi precedenti, vanno riferiti in diminuzione nell'attivo e nel passivo ai suddetti conti d'ordine.
- (4) - L'importo impegnato dell'intervento "concessioni di crediti ed anticipazioni" va riferito in aumento alla voce dell'Attivo A III 2 "Crediti verso partecipate", ove la concessione di crediti ed anticipazioni riguardi aziende speciali, controllate e collegate; va riferito in aumento alla voce B II dell'Attivo "Crediti" negli altri casi.
- (5) - Va indicata la somma rimasta da pagare a terzi in conto competenza finanziaria.
- (6) - L'ammontare dell'esercizio (7S) va portato ad incremento del Fondo d'ammortamento e quindi in diminuzione del corrispondente valore dell'attivo (A).
- (7) - L'importo accantonato per svalutazione crediti, che non può costituire impegno nel conto del bilancio, va riferito nel conto del patrimonio in diminuzione all'Attivo alla voce "Immobilizzazioni finanziarie - crediti di dubbia esigibilità"; nel caso di accertata effettiva inesigibilità di importi dell'Attivo di conto del patrimonio "Immobilizzazioni Finanziarie - crediti di dubbia esigibilità" è possibile utilizzare l'accantonamento per "Fondo svalutazione crediti" con le modalità previste dal regolamento di contabilità dell'ente.
- (8) - Minori crediti (minori residui attivi del conto del bilancio).

Comune di TAVAZZANO CON VILLAVESCO, li 27/03/2013



**IL SEGRETARIO**

**IL RESPONSABILE DEL SERVIZIO FINANZIARIO**

**IL RAPPRESENTANTE LEGALE**

COMUNE DI TAVAZZANO CON VILLAVESCO  
Provincia di Lodi

RENDICONTO DELLA GESTIONE ANNO 2012

NOTE AL PROSPETTO DI CONCILIAZIONE DELLE SPESE

1. La rettifica di complessivi € 11.054,129.= si riferisce all'IVA per acquisto beni e servizi relativi a servizi rilevanti ai fini dell'IVA che confluirà nello stato patrimoniale attivo in aumento del credito IVA nella colonna "variazioni da altre cause".
2. L'impegno di € 4.223,00.= per trasferimenti di capitale si riferisce a trasferimenti di oneri di urbanizzazione destinati alla manutenzione straordinaria di edifici del culto in base alla Legge Regionale.  
L'importo di € 1.581,00 (impegni di competenza) andrà a diminuire quello esposto in BII (trasferimenti da concessioni a edificare) dello stato patrimoniale passivo e, contemporaneamente, andrà ad incrementare la voce CVII del passivo dello Stato patrimoniale (altri debiti).
3. La quota di ammortamento annuo di € 535.942,45.= si riferisce agli ammortamenti economici-tecnici. Tale quota andrà a diminuzione delle immobilizzazioni dell'attivo dello stato patrimoniale nella colonna "variazioni da altre cause", oltre a ulteriori importi (sia in più che in meno) a rettifica dei valori patrimoniale a seguito dell'attività di rilevazione affidata all'esterno del patrimonio comunale e adeguamento dei valori stimativi ai sensi dell'art. 230 D.Lgs.n. 267/2000.
4. L'importo di € 17.512,58.=, che confluisce al conto economico alla voce E25 (inussistenze dell'attivo) è composto da:
  - € 5.286,15.= da minori residui attivi della gestione residui dei titoli 1 - 2 - 3 - 6;
  - € 226,43.= da minor credito IVA rettificato in corso d'anno per errata contabilizzazione;
  - € 12.000,00.= per utilizzo in compensazione del credito IVA derivante dalla dichiarazione 2012.



# Conto Economico

Comune di TAVAZZANO CON VILLAVESCO

Esercizio 2012

PARZIALI TOTALI COMPLESSIVI

## A) Proventi della Gestione

1) Proventi Tributari	3.232.801,47
2) Proventi da trasferimenti	71.807,60
3) Proventi da servizi pubblici	297.611,65
4) Proventi da gestione patrimoniale	295.327,01
5) Proventi diversi	133.234,71
6) Proventi da concessioni da edificare	0,00
7) Incrementi di immobilizzazioni per lavori interni	0,00
8) Variazioni nelle rimanenze di prodotti in corso di lavorazione etc.	0,00

**Totale proventi della gestione (A)**

**4.030.782,44**

## B) Costi della Gestione

9) Personale	777.670,77
10) Acquisto di materie prime e/o beni di consumo	53.142,95
11) Variazioni nelle rimanenze di materie prime e/o beni di consumo	0,00
12) Prestazione di servizi	1.996.135,86
13) Godimento beni di terzi	0,00
14) Trasferimenti	524.516,95
15) Imposte e tasse	86.771,87
16) Quote di ammortamento esercizio	535.942,45

**Totale costi di gestione (B)**

**3.974.180,85**

**Risultato della Gestione (A-B)**

**56.601,59**

## C) Proventi e oneri da aziende speciali partecipate

17) Utili	7.262,18
18) Interessi su capitale in dotazione	0,00
19) Trasferimenti ad aziende speciali e partecipate	0,00

**Totale (C) (17+18-19)**

**7.262,18**

**Risultato della gestione operativa(A-B+/-C)**

**63.863,77**





# Conto Economico

Comune di TAVAZZANO CON VILLAVESCO

Esercizio 2012

	PARZIALI	TOTALI	COMPLESSIVI
<b>D) Proventi ed oneri finanziari</b>			
20) Interessi attivi	12.948,01		
21a) Interessi passivi su mutui e prestiti	100.543,12		
21b) Interessi passivi su obbligazioni	0,00		
21c) Interessi passivi su anticipazioni	0,00		
21d) Interessi passivi per altre cause	0,00		
<b>Totale (D) (20-21)</b>		<b>-87.595,11</b>	<b>-87.595,11</b>
<b>E) Proventi ed oneri straordinari</b>			
<b>Proventi</b>			
22) Proventi da insussistenze del passivo	119.033,34		
23) Proventi da sopravvenienze attive (*)	460.738,00		
24) Proventi da plusvalenze patrimoniali	170.773,00		
<b>Totale Proventi (e.1)(22+23+24)</b>	<b>750.544,34</b>		
<b>Oneri</b>			
25) Oneri da insussistenze dell'attivo	17.512,58		
26) Oneri da minusvalenze patrimoniali	0,00		
27) Oneri da accantonamento per svalutazione crediti	0,00		
28) Oneri straordinari	18.365,01		
<b>Totale Oneri (e.2)(25+26+27+28)</b>	<b>35.877,59</b>		
<b>Totale(E) (e.1-e.2)</b>		<b>714.666,75</b>	
<b>Risultato Economico</b>			<b>690.935,41</b>
<b>Dell'Esercizio(A-B+/-C+/-D+/-E)</b>			

TAVAZZANO CON VILLAVESCO Ji 27/03/2013

Il segretario

Il responsabile del  
servizio finanziario

Il legale rappresentante  
dell'ente

Timbro  
dell'Ente

Le sopravvenienze attive in E23 corrispondono a:  
1) € 42.138,79 maggiori residui attivi della gestione residui tit.  
1 - 2 - 3 - 6;  
2) € 193.411,46 da accertamenti di imposte e tasse anni pregressi;  
3) € 225.187,75 quote di ammortamento applicato al valore dei conferimenti  
in c/capitale (3% annuo) che confluisce nelle variazioni in - dello  
stato patrimoniale passivo



	Importi Parziali	Consistenza Iniziale	Variazioni da c/Finanziario		Variazioni da altre cause		Consistenza Finale	
			+	-	+	-		
<b>A IMMOBILIZZAZIONI</b>								
<b>I IMMOBILIZZAZIONI IMMATERIALI</b>								
1	Costi pluriennali capitalizzati (relativo fondo di ammortamento in detrazione)	0,00	319.857,34	32.245,06	0,00	0,00	103.706,11	248.396,29
<b>totale</b>		<b>0,00</b>	<b>319.857,34</b>	<b>32.245,06</b>	<b>0,00</b>	<b>0,00</b>	<b>103.706,11</b>	<b>248.396,29</b>
<b>II IMMOBILIZZAZIONI MATERIALI</b>								
1	Beni demaniali (relativo fondo di ammortamento in detrazione)	0,00	3.366.089,21	722.758,95	0,00	264.813,52	97.038,01	4.256.623,67
2	Terreni (patrimonio indisponibile)	0,00	809.076,60	0,00	0,00	0,00	0,00	809.076,60
3	Terreni (patrimonio disponibile)	0,00	5.708,61	0,00	119.000,00	119.000,00	0,00	5.708,61
4	Fabbricati (patrimonio indisponibile) (relativo fondo di ammortamento in detrazione)	0,00	6.396.992,91	41.083,75	0,00	0,00	258.605,18	6.179.471,48
5	Fabbricati (patrimonio disponibile) (relativo fondo di ammortamento in detrazione)	0,00	127.331,09	0,00	0,00	0,00	5.569,02	121.762,07
6	Macchinari, attrezzature e impianti (relativo fondo di ammortamento in detrazione)	0,00	79.477,20	0,00	0,00	0,00	31.470,61	48.006,59
7	Attrezzature e sistemi informatici (relativo fondo di ammortamento in detrazione)	0,00	15.188,26	1.163,85	0,00	0,00	7.541,42	8.810,69
8	Automezzi e Motomezzi (relativo fondo di ammortamento in detrazione)	0,00	49.952,90	22.893,20	0,00	0,00	21.229,60	51.616,50
9	Mobili e macchine d'ufficio (relativo fondo di ammortamento in detrazione)	0,00	22.620,03	7.090,60	0,00	0,00	10.782,50	18.928,13
10	Universalita' di beni (patrimonio indisponibile) (relativo fondo di ammortamento in detrazione)	0,00	0,00	0,00	0,00	0,00	0,00	0,00
11	Universalita' di beni (patrimonio disponibile) (relativo fondo di ammortamento in detrazione)	0,00	0,00	0,00	0,00	0,00	0,00	0,00
12	Diritti reali su beni di terzi	0,00	0,00	0,00	0,00	0,00	0,00	0,00
13	Immobilizzazioni in corso	0,00	556.775,32	0,00	0,00	0,00	264.813,52	291.961,80
<b>totale</b>		<b>0,00</b>	<b>11.429.212,13</b>	<b>794.990,35</b>	<b>119.000,00</b>	<b>383.813,52</b>	<b>697.049,86</b>	<b>11.791.966,14</b>



# Conto del Patrimonio (attivo)

Esercizio 2012

Comune di TAVAZZANO CON VILLAVESCO

	Importi Parziali	Consistenza Iniziale	Variazioni da c/Finanziario		Variazioni da altre cause		Consistenza Finale
			+	-	+	-	
<b>III IMMOBILIZZAZIONI FINANZIARIE</b>							
<b>1 Partecipazioni in :</b>							
a) Imprese controllate	0,00	0,00	0,00	0,00	0,00	0,00	0,00
b) Imprese collegate	0,00	0,00	0,00	0,00	0,00	0,00	0,00
c) Altre Imprese	0,00	1.682.343,32	0,00	0,00	0,00	0,00	1.682.343,32
<b>2 Crediti verso :</b>							
a) Imprese controllate	0,00	0,00	0,00	0,00	0,00	0,00	0,00
b) Imprese collegate	0,00	0,00	0,00	0,00	0,00	0,00	0,00
c) Altre Imprese	0,00	0,00	0,00	0,00	0,00	0,00	0,00
3 Titoli (investimenti a medio e lungo termine)	0,00	0,00	0,00	0,00	0,00	0,00	0,00
4 Crediti di dubbia esigibilità (detratto il fondo svalutazione crediti)	0,00	0,00	0,00	0,00	0,00	0,00	0,00
5 Crediti per depositi cauzionali	0,00	0,00	0,00	0,00	0,00	0,00	0,00
<b>totale</b>	<b>0,00</b>	<b>1.682.343,32</b>	<b>0,00</b>	<b>0,00</b>	<b>0,00</b>	<b>0,00</b>	<b>1.682.343,32</b>
<b>TOTALE IMMOBILIZZAZIONI</b>	<b>0,00</b>	<b>13.431.412,79</b>	<b>827.235,41</b>	<b>119.000,00</b>	<b>383.813,52</b>	<b>800.755,97</b>	<b>13.722.705,75</b>
<b>B ATTIVO CIRCOLANTE</b>							
<b>I RIMANENZE</b>	0,00	0,00	0,00	0,00	0,00	0,00	0,00
<b>totale</b>	<b>0,00</b>	<b>0,00</b>	<b>0,00</b>	<b>0,00</b>	<b>0,00</b>	<b>0,00</b>	<b>0,00</b>



# Conto del Patrimonio (attivo)

Esercizio 2012

Comune di TAVAZZANO CON VILLAVESCO

	Importi Parziali	Consistenza Iniziale	Variazioni da c/Finanziario		Variazioni da altre cause		Consistenza Finale
			+	-	+	-	
<b>II CREDITI</b>							
1 Verso contribuenti	0,00	1.239.108,57	3.426.212,93	3.076.666,64	43,41	0,00	1.588.698,27
<b>2 Verso enti del set pubblico allargato :</b>							
a)Stato - correnti	0,00	0,01	44.044,30	44.044,30	0,00	0,00	0,01
a1)Stato - capitale	0,00	0,00	0,00	0,00	0,00	0,00	0,00
b)Regione - correnti	0,00	0,00	0,00	0,00	0,00	0,00	0,00
b1)Regione - capitale	0,00	4.972,60	15.000,00	0,00	0,00	0,00	19.972,60
c)Altri - correnti	0,00	16.695,00	27.763,30	28.956,02	0,00	5.227,28	10.275,00
c1)Altri - capitale	0,00	0,00	25.645,73	8.332,79	0,00	0,00	17.312,94
<b>3 Verso debitori diversi :</b>							
a)Verso utenti di servizi pubblici	0,00	260.904,61	311.686,20	373.140,94	25.389,61	0,00	224.839,48
b)Verso utenti di beni patrimoniali	0,00	119.403,33	300.332,53	243.921,01	0,00	2.750,00	173.064,85
c)Verso altri - correnti	0,00	172.189,25	153.444,90	128.470,83	19.455,77	0,00	216.619,09
c1)Verso altri - capitale	0,00	41.137,14	394.067,23	71.709,10	0,00	0,00	363.495,27
d)Da alienazioni patrimoniali	0,00	0,00	170.773,00	170.773,00	0,00	0,00	0,00
e)Per somme corrisposte c/terzi	0,00	40.830,89	320.014,50	336.372,12	0,00	58,87	24.414,40
4 Crediti per IVA	0,00	21.200,99	0,00	0,00	11.054,12	26.300,98	5.954,13
<b>5 Per depositi :</b>							
a)Banche	0,00	0,00	0,00	0,00	0,00	0,00	0,00
b)Cassa depositi e prestiti	0,00	603.601,89	0,00	378.811,03	0,00	0,00	224.790,86
<b>totale</b>	<b>0,00</b>	<b>2.520.044,28</b>	<b>5.188.984,62</b>	<b>4.861.197,78</b>	<b>55.942,91</b>	<b>34.337,13</b>	<b>2.869.436,90</b>
<b>III ATTIVITA' FINANZIARIE CHE NON COSTITUISCONO IMMOBILIZZI</b>							
1 Titoli	0,00	0,00	0,00	0,00	0,00	0,00	0,00
<b>totale</b>	<b>0,00</b>	<b>0,00</b>	<b>0,00</b>	<b>0,00</b>	<b>0,00</b>	<b>0,00</b>	<b>0,00</b>



# Conto del Patrimonio (attivo)

Esercizio 2012

Comune di TAVAZZANO CON VILLAVESCO

	Importi Parziali	Consistenza Iniziale	Variazioni da c/Finanziario		Variazioni da altre cause		Consistenza Finale
			+	-	+	-	
<b>IV</b> <u>DISPONIBILITA' LIQUIDE</u>							
1 Fondo di cassa	0,00	2.427.247,48	4.861.197,78	5.561.777,64	0,00	0,00	1.726.667,62
2 Depositi bancari	0,00	0,00	0,00	0,00	0,00	0,00	0,00
<b>totale</b>	<b>0,00</b>	<b>2.427.247,48</b>	<b>4.861.197,78</b>	<b>5.561.777,64</b>	<b>0,00</b>	<b>0,00</b>	<b>1.726.667,62</b>
<b>TOTALE ATTIVO CIRCOLANTE</b>	<b>0,00</b>	<b>4.947.291,76</b>	<b>10.050.182,40</b>	<b>10.422.975,42</b>	<b>55.942,91</b>	<b>34.337,13</b>	<b>4.596.104,52</b>
<b>C</b> <u>RATEI E RISCONTI</u>							
I <u>Ratei attivi</u>	0,00	0,00	0,00	0,00	0,00	0,00	0,00
II <u>Risconti attivi</u>	0,00	14.877,04	0,00	0,00	15.603,51	14.877,04	15.603,51
<b>TOTALE RATEI E RISCONTI</b>	<b>0,00</b>	<b>14.877,04</b>	<b>0,00</b>	<b>0,00</b>	<b>15.603,51</b>	<b>14.877,04</b>	<b>15.603,51</b>
<b>TOTALE DELL'ATTIVO (A+B+C)</b>	<b>0,00</b>	<b>18.393.581,59</b>	<b>10.877.417,81</b>	<b>10.541.975,42</b>	<b>455.359,94</b>	<b>849.970,14</b>	<b>18.334.413,78</b>
<b><u>CONTI D'ORDINE</u></b>							
D <u>Opere da realizzare</u>	0,00	1.916.105,70	0,00	0,00	0,00	205.773,41	1.710.332,29
E <u>Beni conferiti in aziende speciali</u>	0,00	0,00	0,00	0,00	0,00	0,00	0,00
F <u>Beni di terzi</u>	0,00	0,00	0,00	0,00	0,00	0,00	0,00
<b>TOTALE CONTI D'ORDINE</b>	<b>0,00</b>	<b>1.916.105,70</b>	<b>0,00</b>	<b>0,00</b>	<b>0,00</b>	<b>205.773,41</b>	<b>1.710.332,29</b>



## Conto del Patrimonio (passivo)

Esercizio 2012

	Importi Parziali	Consistenza Iniziale	Variazioni da c/Finanziario		Variazioni da altre Cause		Consistenza Finale	
			+	-	+	-		
<b>A</b>	<b><u>PATRIMONIO NETTO</u></b>							
I	Netto patrimoniale	0,00	7.252.797,31	0,00	0,00	690.935,41	0,00	7.943.732,72
II	Netto da beni demaniali	0,00	0,00	0,00	0,00	0,00	0,00	0,00
	<b>TOTALE PATRIMONIO NETTO</b>	<b>0,00</b>	<b>7.252.797,31</b>	<b>0,00</b>	<b>0,00</b>	<b>690.935,41</b>	<b>0,00</b>	<b>7.943.732,72</b>
<b>B</b>	<b><u>CONFERIMENTI</u></b>							
I	Conferimenti da trasferimenti in c/capitale	0,00	1.438.449,49	402.303,86	0,00	0,00	0,00	1.840.753,35
II	Conferimenti da concessioni di edificare	0,00	6.067.808,96	32.409,10	4.223,00	0,00	225.187,75	5.870.807,31
	<b>TOTALE CONFERIMENTI</b>	<b>0,00</b>	<b>7.506.258,45</b>	<b>434.712,96</b>	<b>4.223,00</b>	<b>0,00</b>	<b>225.187,75</b>	<b>7.711.560,66</b>
<b>C</b>	<b><u>DEBITI</u></b>							
I	<b>Debiti di finanziamento</b>							
	1)per finanziamenti a breve termine	0,00	0,00	0,00	0,00	0,00	0,00	0,00
	2)per mutui e prestiti	0,00	2.592.823,25	0,00	873.520,57	0,00	0,00	1.719.302,68
	3)per prestiti obbligazionari	0,00	0,00	0,00	0,00	0,00	0,00	0,00
	4)per debiti pluriennali	0,00	0,00	0,00	0,00	0,00	0,00	0,00
II	Debiti di funzionamento	0,00	893.557,63	4.442.447,69	5.255.613,71	827.235,41	119.033,34	788.593,68
III	Debiti per IVA	0,00	0,00	0,00	0,00	0,00	0,00	0,00
IV	Debiti per anticipazioni di cassa	0,00	0,00	0,00	0,00	0,00	0,00	0,00
V	Debiti per somme anticipate da terzi	0,00	129.724,00	320.014,50	306.163,93	0,00	0,00	143.574,57
VI	<b>Debiti verso</b>							
	1)Imprese controllate	0,00	0,00	0,00	0,00	0,00	0,00	0,00
	2)Imprese collegate	0,00	0,00	0,00	0,00	0,00	0,00	0,00
	3)Altri (aziende speciali, consorzi, istituzioni)	0,00	0,00	0,00	0,00	0,00	0,00	0,00
VII	Altri debiti	0,00	18.278,61	4.223,00	0,00	0,00	0,00	22.501,61
	<b>TOTALE DEBITI</b>	<b>0,00</b>	<b>3.634.383,49</b>	<b>4.766.685,19</b>	<b>6.435.298,21</b>	<b>827.235,41</b>	<b>119.033,34</b>	<b>2.673.972,54</b>



# Conto del Patrimonio (passivo)

Esercizio 2012

Comune di TAVAZZANO CON VILLAVESCO

	Importi Parziali	Consistenza Iniziale	Variazioni da c/Finanziario		Variazioni da altre Cause		Consistenza Finale
			+	-	+	-	
<b>D RATEI E RISCONTI</b>							
I Ratei passivi	0,00	0,00	0,00	0,00	0,00	0,00	0,00
II Risconti passivi	0,00	142,34	0,00	0,00	5.147,86	142,34	5.147,86
<b>TOTALE RATEI E RISCONTI</b>	<b>0,00</b>	<b>142,34</b>	<b>0,00</b>	<b>0,00</b>	<b>5.147,86</b>	<b>142,34</b>	<b>5.147,86</b>
<b>TOTALE DEL PASSIVO (A+B+C+D)</b>	<b>0,00</b>	<b>18.393.581,59</b>	<b>5.201.398,15</b>	<b>6.439.521,21</b>	<b>1.523.318,68</b>	<b>344.363,43</b>	<b>18.334.413,78</b>
<b>CONTI D'ORDINE</b>							
E <u>Impegni opere da realizzare</u>	0,00	1.916.105,70	0,00	0,00	0,00	205.773,41	1.710.332,29
F <u>Conferimenti in aziende speciali</u>	0,00	0,00	0,00	0,00	0,00	0,00	0,00
G <u>Beni di terzi</u>	0,00	0,00	0,00	0,00	0,00	0,00	0,00
<b>TOTALE CONTI D'ORDINE</b>	<b>0,00</b>	<b>1.916.105,70</b>	<b>0,00</b>	<b>0,00</b>	<b>0,00</b>	<b>205.773,41</b>	<b>1.710.332,29</b>

TAVAZZANO CON VILLAVESCO ,li 27/03/2013

Il segretario

Il responsabile del servizio finanziario

Il legale rappresentante dell'ente

Timbro dell'Ente