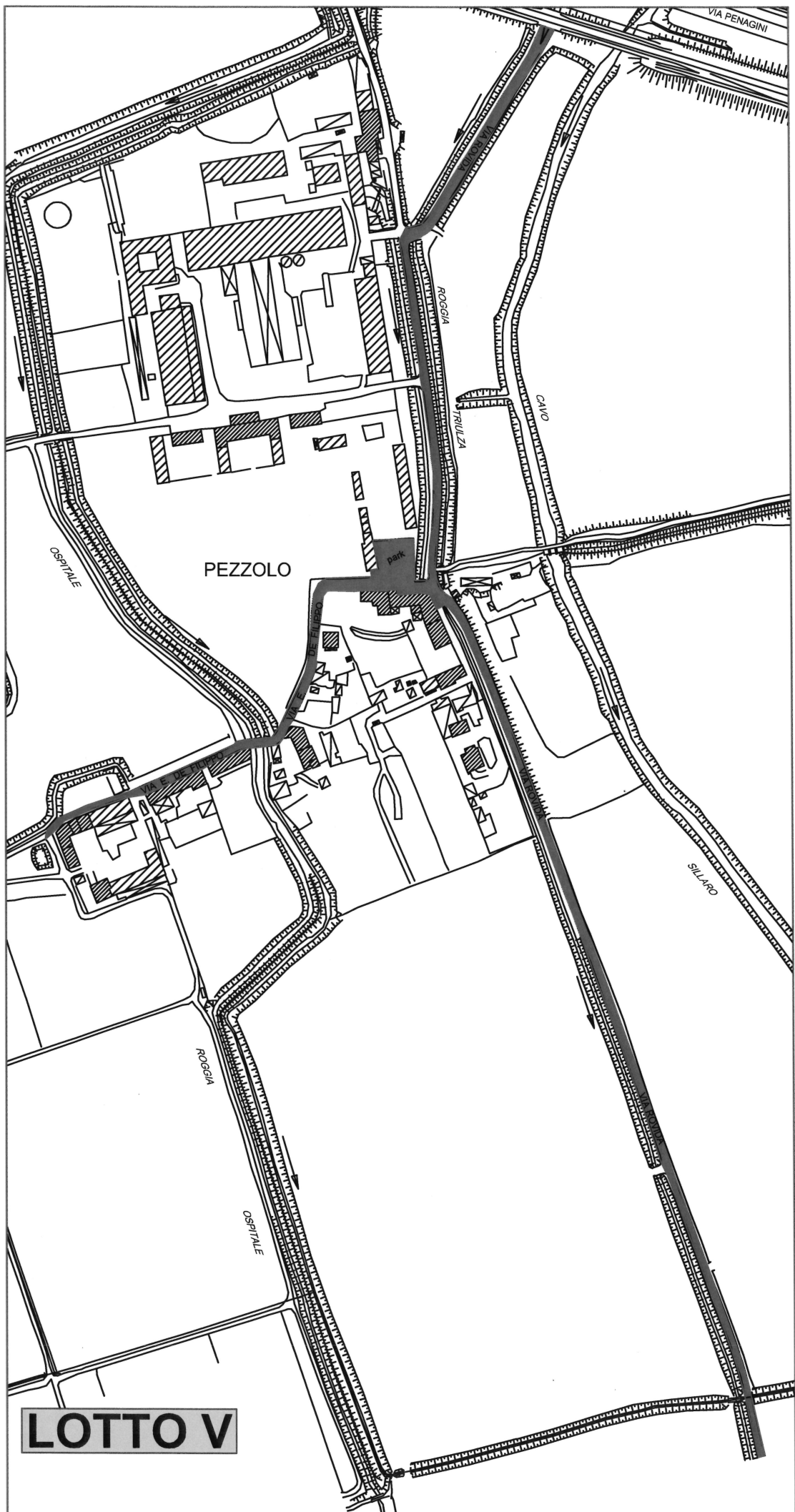
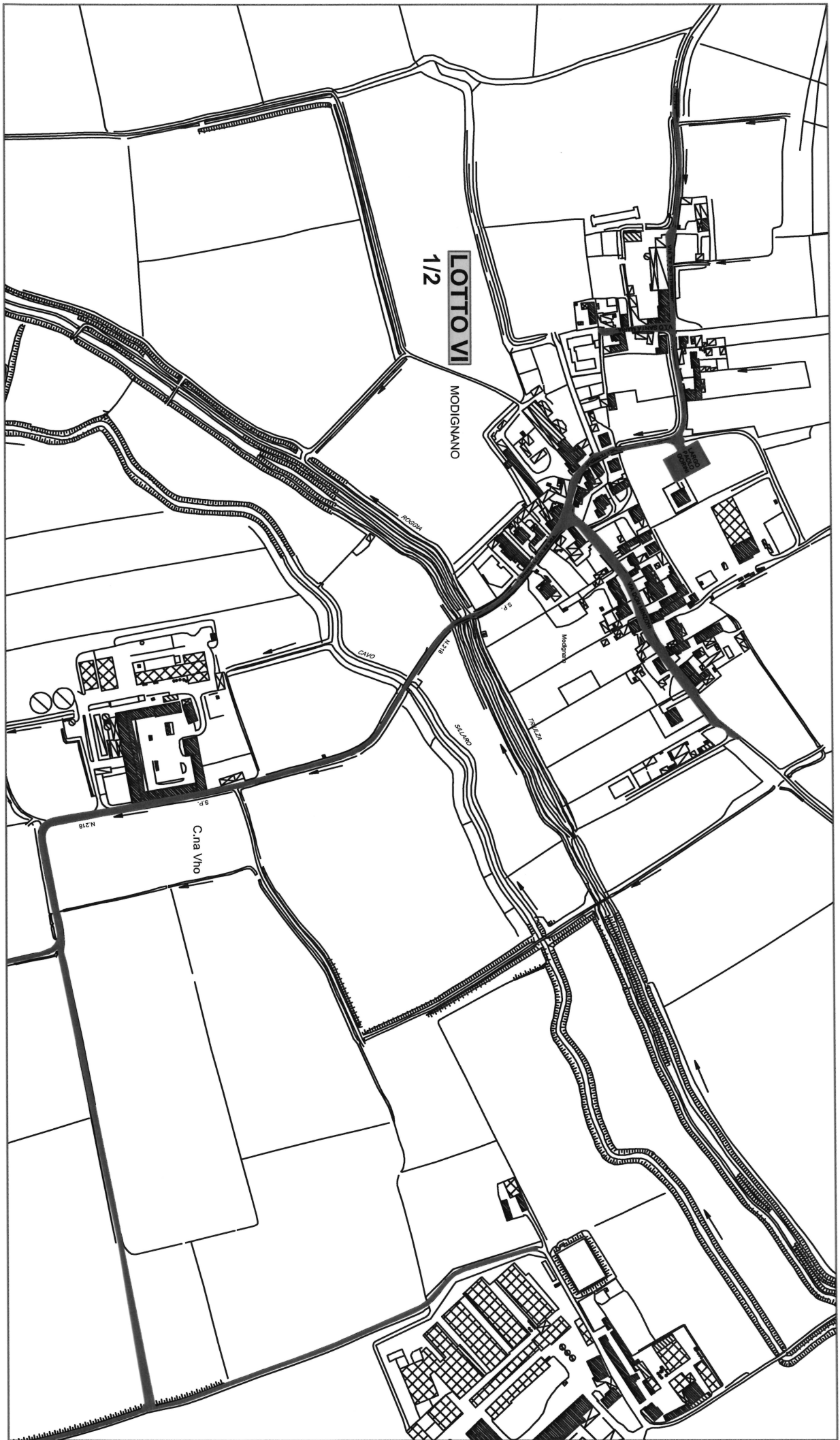
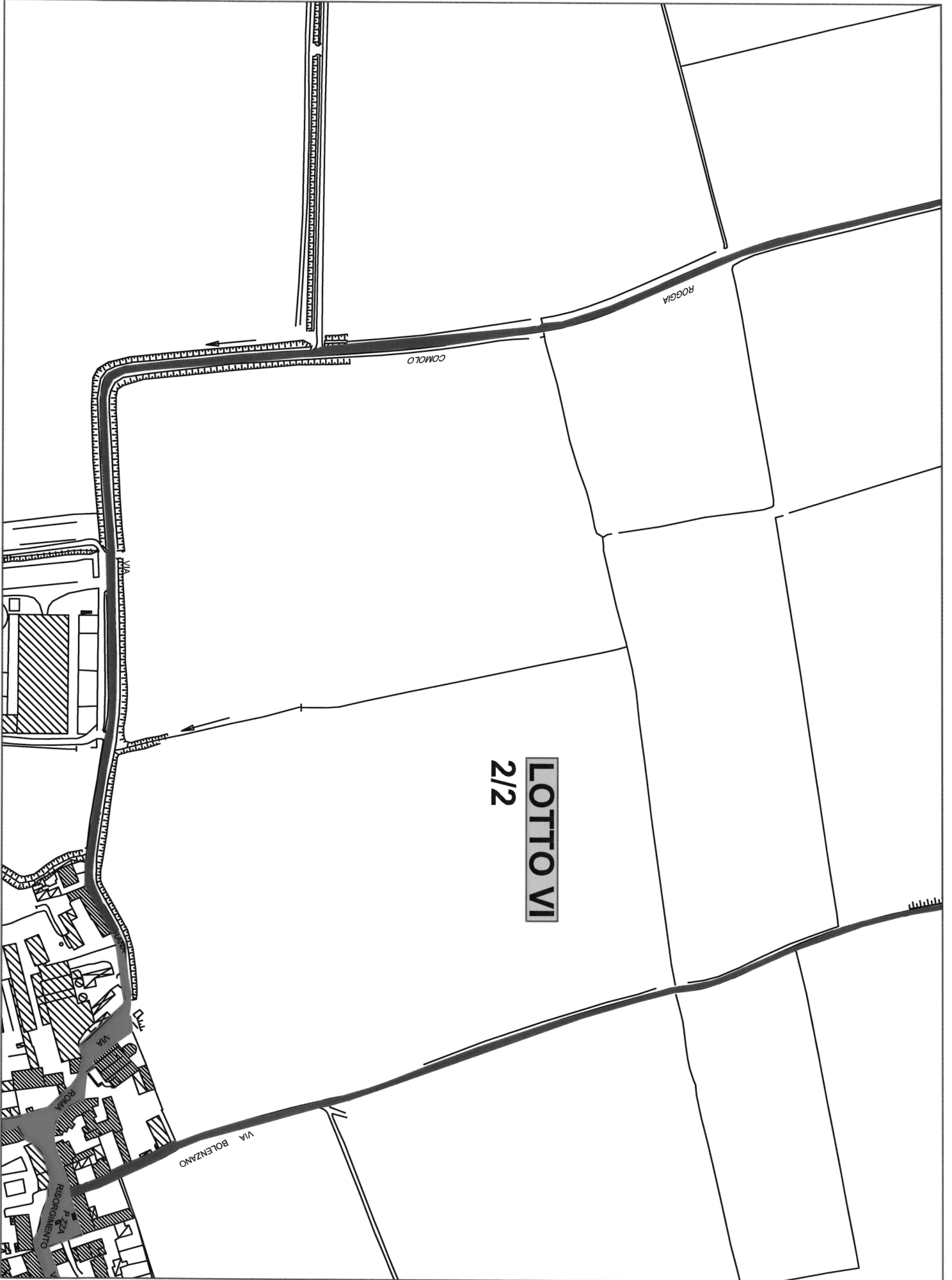


di LODI VECCHIO

**LOTTO IV**







**LOTTO VI**  
**2/2**

ROGGIA

COMOLO

VIA BOLENZANO

VIA

ROMA

P.ZA  
RISOCCIMENTO

**LOTTO VI**

MODIGNANO

LARGO PAOLO GORINI

VIA DON MINZONI

ROGGIA

CAVO

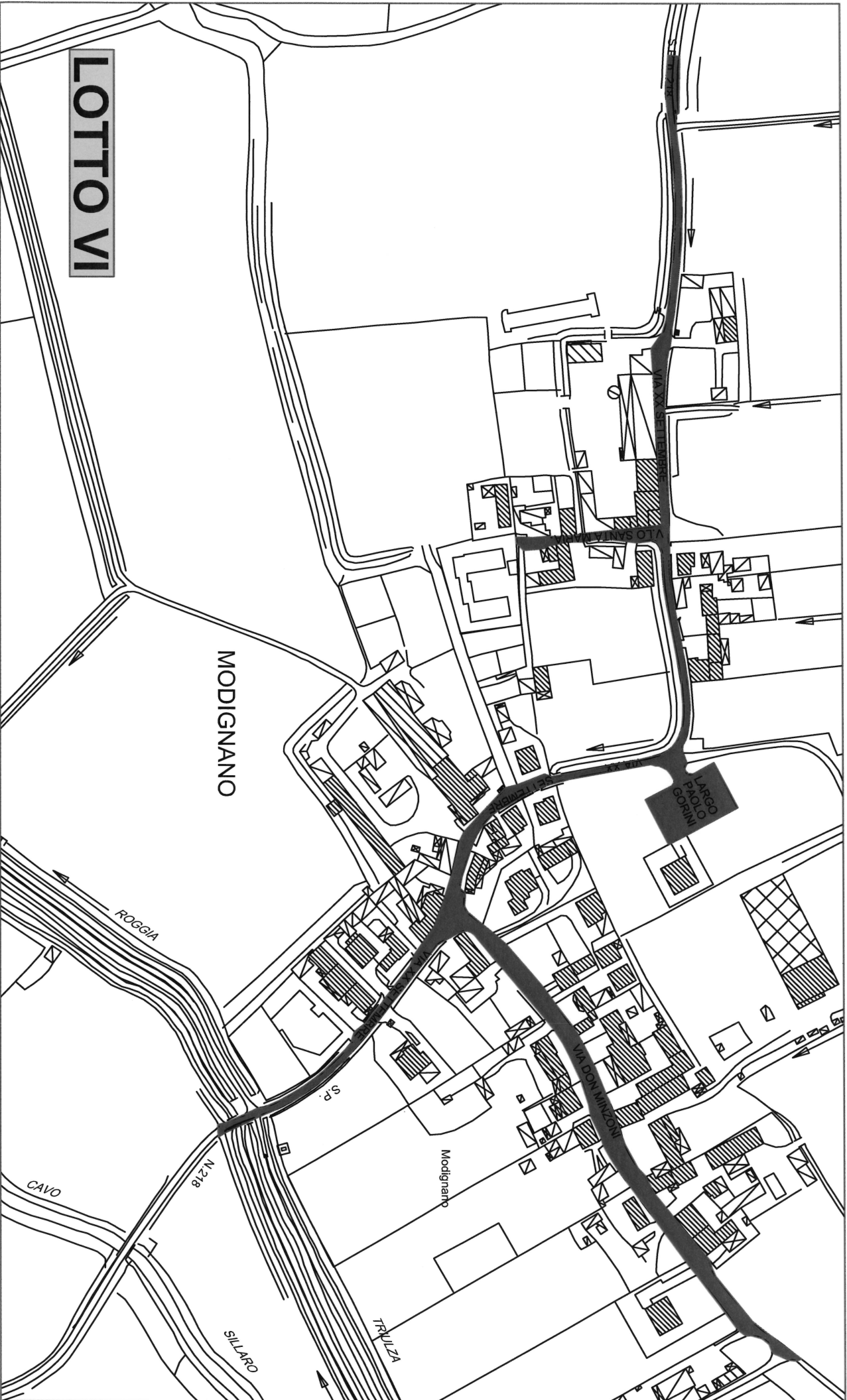
N.218

SILLARO

TRUZZA

S.P.

Modignano



9	<i>Comune di Tavazzano con Villavesco (LO)</i>	<b>PEEA</b>
	<b>Piano Emergenza Eventi Atmosferici</b>	Revisione 01
		ottobre 2019
		Pag. 16/20

### 3.13 Aree Accumulo neve e parcheggi di concentrazione automezzi

Qualora l'azione di spalatura meccanica fosse poco efficace a causa dei rilevanti quantitativi di neve precedentemente accatastata, l'IMPRESA provvede all'accumulo della neve negli spazi successivamente indicati. In ogni LOTTO urbano sono individuate più aree di accumulo allo scopo di minimizzare le attività di spostamento per spinta della neve. Lo spostamento deve avvenire esclusivamente previo consenso del RVPC.

#### AREE ACCUMULO NEVE :

- VIA DE GASPERI
- RIMESSA VIA REPUBBLICA
- VIA GIARDINO (ANGOLO ex-SICET)
- GIARDINO LATO FS VIA ROSSELLI
- SCUOLE ELEMENTARI LATO PIAZZA
- AREA VERDE VIA DOSSETTI
- LAGO GERUNDO
- PARK BAGNOLO
- VIA DI VITTORIO
- CIMITERO VILLAVESCO (PARTE PARK)
- EX ESME VIA ROMA
- VIA PER BOLENZANO DIETRO CHIESA
- VIA CERVI INIZIO CICLABILE
- VIA DELLE INDUSTRIE

Al fine di agevolare e velocizzare l'operazione di sgombro neve stradale, allo scattare della FASE di PREALLERTA i cittadini, verranno invitati, mediante segnaletica e informazioni a tabellone luminoso posto in piazza della Chiesa, a concentrare i propri autoveicoli, normalmente parcheggiati lungo le strade urbane, in specifici parcheggi individuati in ogni LOTTO urbano.

#### PARCHEGGI :

- DE GASPERI
- A.FRANK
- PIAZZA MERCATO
- FONDO VIA VOTA
- STADIO
- DI VITTORIO
- STAZIONE LATO MATTEOTTI

9	<i>Comune di Tavazzano con Villavesco (LO)</i>	<b>PEEA</b>
	<b>Piano Emergenza Eventi Atmosferici</b>	Revisione 01
		ottobre 2019
		Pag. 17/20

- STAZIONE LATO LODIVECCHIO
- MODIGNANO LARGO GORINI
- CIMITERO VILLAVESCO

#### 4. PROCEDURA DI INTERVENTO PER CHIUSURA DELLE SCUOLE DELL'INFANZIA E DELL'OBBLIGO STATALI E PARITARIE PER EMERGENZA NEVE.

##### 4.1 Finalita'

Comunicare in modo tempestivo alle famiglie eventuali disagi o soppressioni dei trasporti o la sospensione e riattivazione delle attività didattiche.

##### 4.2 Organizzazione in ambito Scolastico

Su input del Comune, i Dirigenti scolastici si occuperanno:

- della consegna alle famiglie degli alunni della **circolare** contenente le indicazioni per il reperimento delle informazioni in caso di precipitazioni nevose;
- dell'affissione in bacheca-avvisi di ogni scuola della relativa **locandina**;
- Dell'individuazione dei **referenti scolastici emergenza neve\*** che dovranno essere raggiungibili sia da trasmissioni via e-mail sia telefonicamente.

*(\*) Insegnanti ( o genitori) che costituiscono, in caso di emergenza neve, il punto di riferimento per le famiglie degli alunni.*

##### 4.3 Comunicazione del Sindaco per le Scuole dell'infanzia e dell'obbligo

Per evitare situazioni critiche nella viabilità cittadina e per tutelare la sicurezza degli alunni e delle loro famiglie in caso di forti neviccate, vi invito a seguire alcune indicazioni che permettono di conoscere i provvedimenti assunti dal Comune in relazione all'eventuale chiusura delle scuole:

- consultare il sito internet del Comune [www.comune.tavazzano.lo.it](http://www.comune.tavazzano.lo.it);
- seguire le informative emanate mediante il tabellone luminoso di via S.Giovanni Bosco (Piazza Della Chiesa);
- Attenervi alle informative dell'Amministrazione Comunale.

Nell'impossibilità di accedere a questi canali informativi, vi invito a telefonare *ai referenti scolastici emergenza neve (\*)*.

Ringraziando per la cortese collaborazione, invio i più cordiali saluti.

f.to IL SINDACO  
Giuseppe Russo

(\*) tel. <da compilare a cura delle Direzioni Scolastiche>



9	<i>Comune di Tavazzano con Villavesco (LO)</i>	<b>PEEA</b>
	<b>Piano Emergenza Eventi Atmosferici</b>	Revisione 01
		ottobre 2019
		Pag. 18/20

#### 4.4 Procedura di comunicazione dell' emergenza

In caso di emergenza il Comune invierà al *Dirigente Scolastico* e ai *referenti scolastici emergenza neve* :

1. una **e-mail** con l'ordinanza del Sindaco di chiusura delle scuole dell'infanzia e dell'Obbligo Statali e Paritarie;
2. un **sms** con un messaggio sintetico relativo alla chiusura delle scuole.

Il Comune provvederà a comunicare l'informazione attraverso:

1. la pubblicazione dell'ordinanza sulla *home page* del sito [www.comune.tavazzano.it](http://www.comune.tavazzano.it);
2. ad avvisare con **e-mail**, oltre ai Dirigenti scolastici e ai referenti emergenza neve:
  - Prefettura
  - Questura e Polizia Stradale
  - Comando Provinciale Carabinieri, Guardia di Finanza, Vigili del Fuoco e Corpo Forestale dello Stato
  - Provincia di Lodi
  - Ufficio Scolastico Provinciale di Lodi
  - Comando Polizia Intercomunale
  - Personale dedicato al trasporto alunni
  - Protezione Civile
  - Gestori servizio mensa comunale

9	<i>Comune di Tavazzano con Villavesco (LO)</i>	<b>PEEA</b>
	<b>Piano Emergenza Eventi Atmosferici</b>	Revisione 01
		ottobre 2019
		Pag. 19/20

## 5. SISTEMA OPERATIVO DI ATTENZIONE E INTERVENTO A FAVORE DI PERSONE SOLE IN CONDIZIONI DI FRAGILITÀ

### 5.1 Finalità

Prevenire e/o contrastare il più possibile, attraverso l'individuazione e creazione di sinergie interne al Comune, situazioni di bisogno urgente e indifferibile e/o situazioni di isolamento che si vengono a creare nei confronti dei cittadini più fragili, a seguito di fenomeni di precipitazioni nevose.

### 5.2 Organizzazione

In caso di emergenza, quale punto di riferimento per i cittadini più fragili (anziani e disabili) viene attivato un numero dedicato:

- “*call center fragilità*” (\*\*) **SERV.SOCIALI** da lunedì al venerdì dalle 9.00 alle 12.30 e dalle 13.30 alle 16.30
- negli altri giorni e orari il numero sarà deviato sul **CENTRO OPERATIVO COMUNALE** di Coordinamento dell'Emergenza (\*\*\*) **PROT.CIVILE**

La telefonata viene accolta e filtrata da un **operatore sociale** che valuta l'appropriatezza della richiesta e individua i possibili interventi da attivare, raccordandosi con la rete delle collaborazioni come di seguito precisate, relativi all'intervento individuato.

pasti.....  
Farmaci....  
Spesa..... ecc.

### 5.3 Chi può rivolgersi al servizio:

- **famiglie** che hanno al loro interno componenti fragili, con necessità di cure urgenti da effettuarsi fuori dalla propria abitazione, quali dialisi, ecc. e per le quali è necessario effettuare uno spostamento;
- **anziani e disabili senza alcuna rete di aiuto** che necessitano della consegna al domicilio di particolari forniture urgenti, quali ad esempio farmaci, alimenti specifici per particolari diete, ecc;
- **cittadini** che intendono segnalare eventuali situazioni di persone fragili, sole ed isolate.

### 5.4 Suggerimenti utili da seguire in caso di nevicate:

- Utilizzare preferibilmente i mezzi pubblici sino al ripristino delle condizioni di normale transitabilità delle strade;
- Se costretti ad usare il proprio veicolo
  - montare pneumatici da neve o catene;
  - Non parcheggiare nei punti di interesse pubblico, già liberati dalla neve (esempio: fermate autobus, passaggi pedonali, vicinanze contenitori nettezza urbana, ecc.);